

Ocena zasobów pomocy społecznej

za rok 2018 Powiatu Włocławskiego



Autorzy:

Agnieszka Łoboda - Dyrektor

Krystyna Linowska – Główny Księgowy

Halina Bończyk – Specjalista pracy socjalnej


Agnieszka Raniszewska – Specjalista pracy socjalnej

Joanna Afeltowicz-Młodecka – Pracownik socjalny


Dorota Szałczyńska – Pracownik socjalny

Katarzyna Kwiatkowska – Pracownik socjalny

Izabella Jankowska – Specjalista do spraw wsparcia rodziny i pieczy zastępczej



1. Wprowadzenie.
2. Dane o sytuacji demograficznej i społecznej.
3. Dane o korzystających z pomocy i wsparcia.
4. Inne rodzaje pomocy i świadczeń.
5. Zasoby instytucjonalne pomocy i wsparcia.
6. Kadra jednostki organizacyjnej pomocy społecznej.
7. Środki finansowe na wydatki w pomocy społecznej i innych obszarach polityki społecznej w budżecie jednostki samorządu terytorialnego.
8. Aktywność projektowo-konkursowa jednostki organizacyjnej pomocy społecznej.
9. Współpraca z organizacjami pozarządowymi - zadania zlecone w obszarze pomocy i wsparcia.
10. Wnioski końcowe.



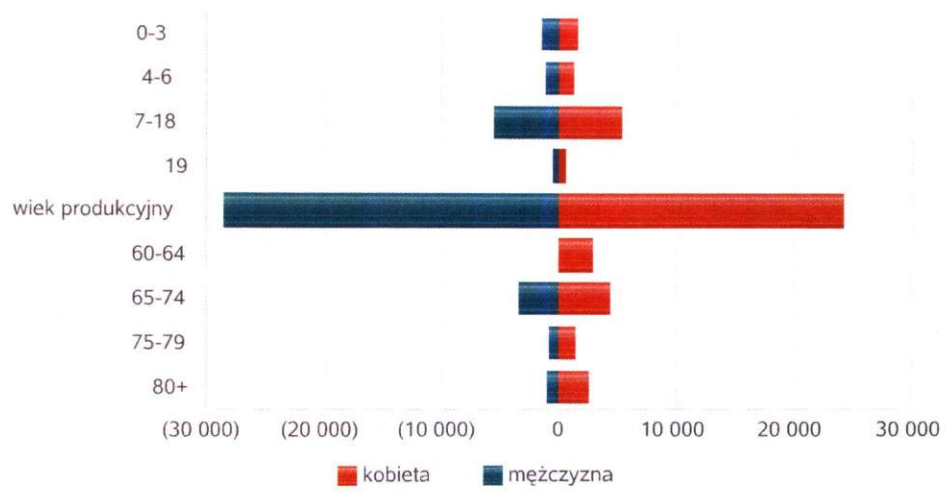
1. Wprowadzenie

Zgodnie z art. 16a ustawy z 12 marca 2004 r. o pomocy społecznej gmina i powiat oraz samorząd województwa zobowiązani są do sporządzenia corocznie oceny zasobów pomocy społecznej w oparciu o analizę lokalnej sytuacji społeczno-demograficznej, która w szczególności winna obejmować: infrastrukturę, kadre, organizacje pozarządowe, nakłady finansowe ponoszone na zadania pomocy społecznej oraz informacje o osobach i rodzinach korzystających z pomocy społecznej. Niniejsza analiza opisuje ww. sytuację w powiecie włocławskim. Jest to powiat leżący w województwie kujawsko-pomorskim. Siedzibą powiatu jest miasto Włocławek. Powierzchnia powiatu włocławskiego wynosi 1474 km² co stanowi 8,2% powierzchni województwa, 0,47% powierzchni kraju. Gęstość zaludnienia w powiecie włocławskim wynosi 59 osób/km², w województwie kujawsko-pomorskim 117 osób/km², w kraju 123 osoby/km². Poniżej prezentujemy szczegółowe dane o: sytuacji demograficznej, rynku pracy, infrastrukturze społecznej, korzystających z pomocy i wsparcia, świadczeniach pomocy społecznej, zasobach instytucjonalnych pomocy i wsparcia, kadrze pomocy społecznej, środkach finansowych na wydatki w pomocy społecznej i innych obszarach polityki społecznej w budżecie jednostki samorządu terytorialnego, aktywności projektowo-konkursowej jednostki organizacyjnej pomocy społecznej, współpracy z organizacjami pozarządowymi w obszarze pomocy i wsparcia powiatu włocławskiego.

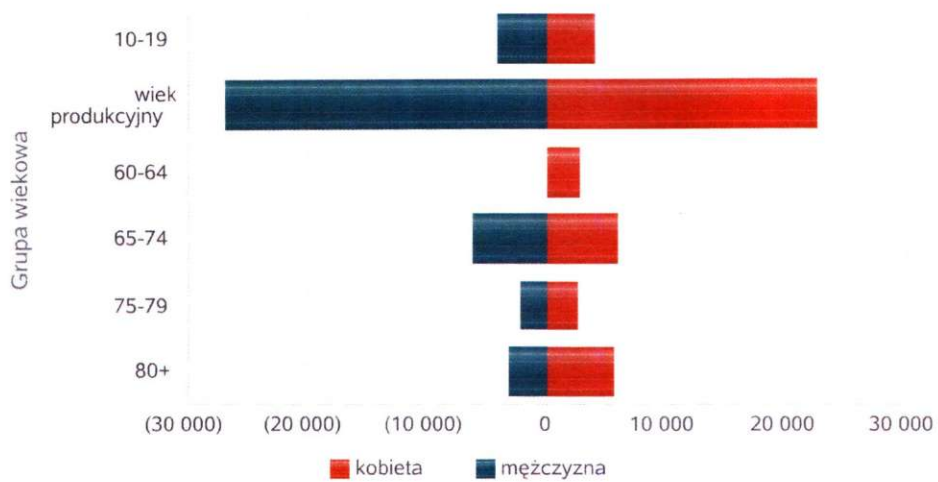
2. Dane o sytuacji demograficznej i społecznej

Według stanu na 30 czerwca 2018 r. liczba ludności powiatu włocławskiego wyniosła 86.604 osób, z czego 50,5 % stanowiły kobiety, a 49,5 % mężczyźni. Liczba ludności stanowi 4,16 % ludności województwa kujawsko-pomorskiego i 0,23% ludności kraju. Struktura ludności powiatu przedstawiała się następująco: osoby w wieku przedprodukcyjnym stanowiły 17,76 %, osoby w wieku produkcyjnym 63,08%, a w wieku poprodukcyjnym 19,16 %. Według stanu na 30 czerwca 2018 r. stopa bezrobocia w powiecie wyniosła 16,4%. Stopa bezrobocia dla województwa kujawsko-pomorskiego wynosiła 8,8 % a dla kraju w tym czasie wynosiła 5,8%. Liczba osób bezrobotnych zarejestrowanych w powiecie włocławskim wynosiła 5.179 osób, w tym 57,71% stanowiły kobiety, 42,09 % mężczyźni. . Poniżej prezentujemy w formie graficznej i tabelarycznej szczegółowe dane dotyczące demografii (liczbę ludności w podziale na płeć i grupy wiekowe), rynku pracy (liczbę osób bezrobotnych, liczbę bezrobotnych długotrwale, liczbę osób bezrobotnych z prawem do zasiłku, wskaźnik bezrobocia wśród beneficjentów pomocy społecznej) oraz w formie tabelarycznej informacje o infrastrukturze społecznej zawierające dane własne jednostki.

Liczba mieszkańców wg grup wiekowych i płci

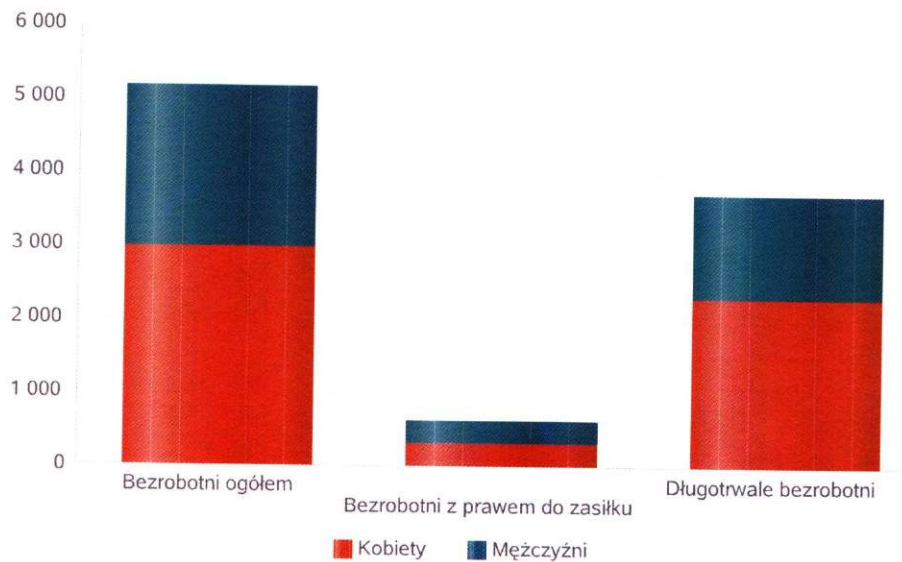


Prognozowana liczba mieszkańców wg grup wiekowych i płci



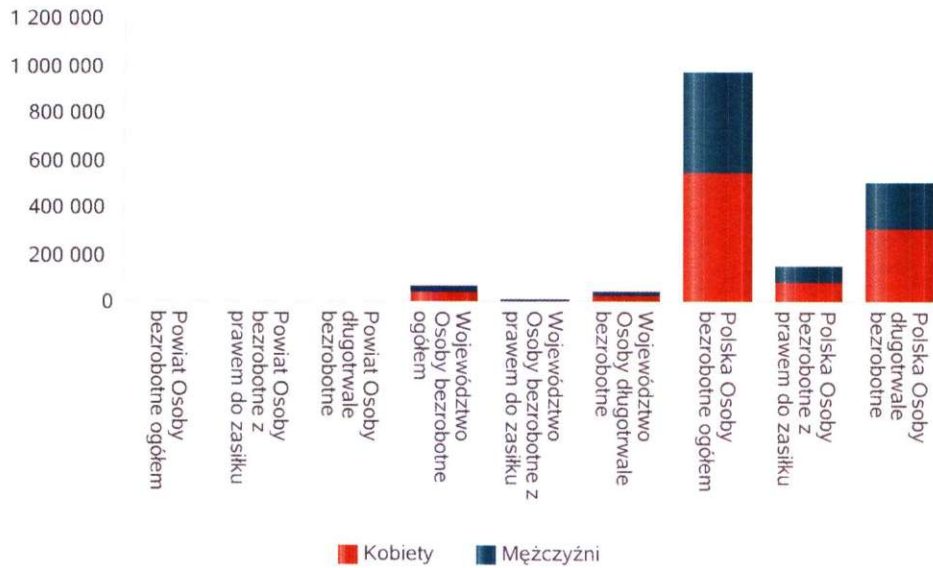
Liczba osób bezrobotnych, liczba długotwale bezrobotnych oraz liczba osób bezrobotnych z prawem do zasiłku w 2018 r.

Status	Ogółem	Mężczyźni	Kobiety
Bezrobotni ogółem	5 179	2 190	2 989
Bezrobotni z prawem do zasiłku	629	304	325
Długotwale bezrobotni	3 723	1 407	2 316



Wykres prezentuje liczbę osób bezrobotnych, liczbę bezrobotnych długotrwale oraz liczbę osób bezrobotnych z prawem do zasiłku, ogółem i w podziale na płeć. Wizualizacja prezentuje powiat na tle województwa, powiat na tle kraju.

Status	Powiat		Województwo		Polska	
	Kobiety	Mężczyźni	Kobiety	Mężczyźni	Kobiety	Mężczyźni
Osoby bezrobotne ogółem	2 989	2 190	44 204	28 438	540 799	424 847
Osoby bezrobotne z prawem do zasiłku	325	304	7 119	5 028	89 081	63 800
Osoby długotrwale bezrobotne	2 316	1 407	28 172	13 842	303 067	202 472



Wskaźnik bezrobocia wśród beneficjentów pomocy społecznej. Wskaźnik obliczany jako stosunek liczby osób w rodzinach korzystających z pomocy społecznej z powodu bezrobocia do liczby osób w rodzinach korzystających z pomocy ogółem.

Rok	Wskaźnik
2014	0%
2015	0%
2016	
2017	0%
2018	



Liczba placówek i miejsc dla dzieci w roku w 2018 r.

Jednostka terytorialna	Miara	Wartość liczbowa
Powiat	Liczba dzieci w żłobkach	45,00
	Liczba osób zatrudnionych na stanowisku opiekuna	0,00
	Liczba żłobków	1,00
Województwo (średnia)	Liczba dzieci w żłobkach	451,80
	Liczba osób zatrudnionych na stanowisku opiekuna	3,87
	Liczba żłobków	11,13

Infrastruktura opieki nad dziećmi



Liczba placówek i miejsc dla dzieci w roku w 2018 r.

Jednostka terytorialna	Miara	Wartość liczbową
Powiat	Brakujące miejsca dla dzieci w żłobkach	0
Województwo (średnia)	Brakujące miejsca dla dzieci w żłobkach	83

Infrastruktura opieki nad dziećmi



INFRASTRUKTURA SPOŁECZNA
(stan na 31.XII)

WYSZCZEGÓLNIENIE		Rok 2017	Rok oceny	Prognoza* 2019
INFRASTRUKTURA SPOŁECZNA				
Liczba mieszkań komunalnych w zasobie gminy	1	X	X	X
Liczba wniosków złożonych na mieszkanie komunalne z zasobów gminy	2	X	X	X
w tym z wiersza 1: Liczba mieszkań socjalnych (lokali)	3	X	X	X
Liczba oczekujących na mieszkanie socjalne	4	X	X	X
Liczba wyroków eksmisyjnych bez wskazania lokalu socjalnego	5	X	X	X
Liczba klubów i innych miejsc spotkań dla seniorów	6	X	X	X
Liczba hospicjów	7	0	0	0
Liczba ośrodków dla cudzoziemców	8	0	0	0

* Wielkość prognozy nie dotyczy wartości przyrostu lub spadku. W przypadku braku możliwości oszacowania wielkości liczbowych dla prognozy należy wpisać liczby odpowiadające danym z kolumny "Rok oceny".

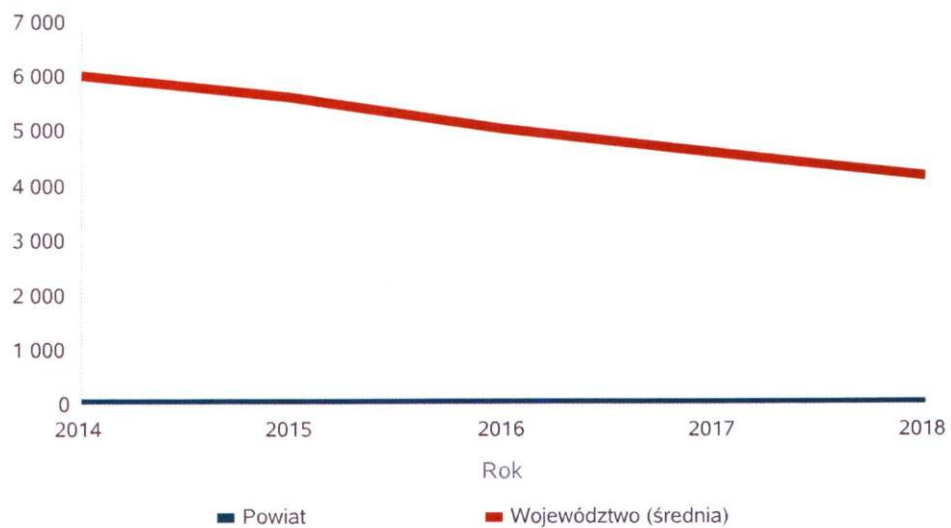
3. Dane o korzystających z pomocy i wsparcia

Pomoc i wsparcie w powiecie włocławskim w 2018 roku uzyskało 790 osób, co stanowiło 0,91% wszystkich mieszkańców powiatu. Wśród osób objętych wsparciem znajdują się rodziny zastępcze, osoby niepełnosprawne, mieszkańcy DPS oraz klienci Punktu poradnictwa dla osób będących ofiarami przemocy bądź znajdujące się w innej sytuacji kryzysowej, działającego przy PCPR we Włocławku od 2004 r. Poniżej prezentujemy w formie graficznej i tabelarycznej szczegółowe dane dotyczące: liczby rodzin i osób w rodzinach korzystających z pomocy w podziale na wiek i płeć, wskaźnik deprivacji lokalnej, liczby długotrwale korzystających z pomocy społecznej, w podziale na płeć i grupy wiekowe.

Liczba osób korzystających ze świadczeń na podstawie wydanych decyzji.

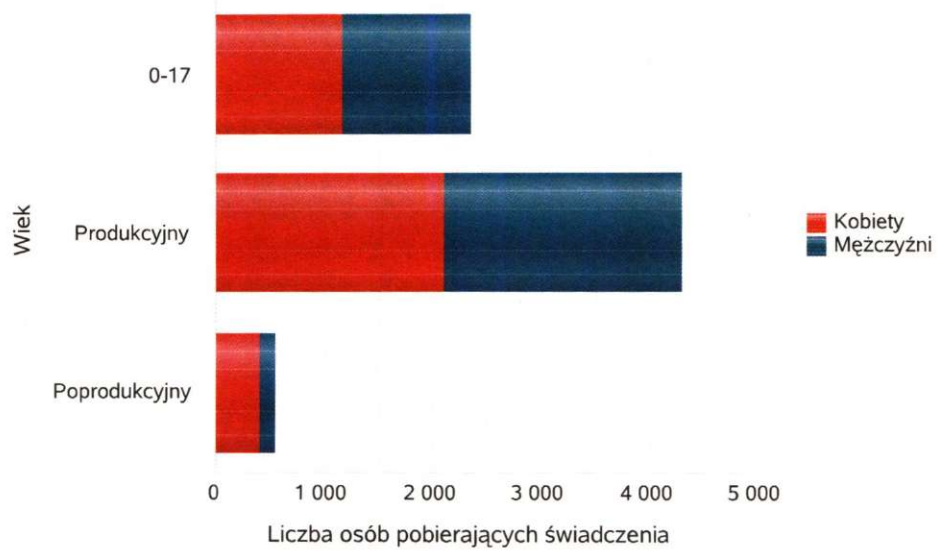
	Liczba świadczeniobiorców				
	2014	2015	2016	2017	2018
Powiat	2	1	0	2	0
Województwo (średnia)	6 030	5 649	5 081	4 639	4 200

Liczba świadczeniobiorców



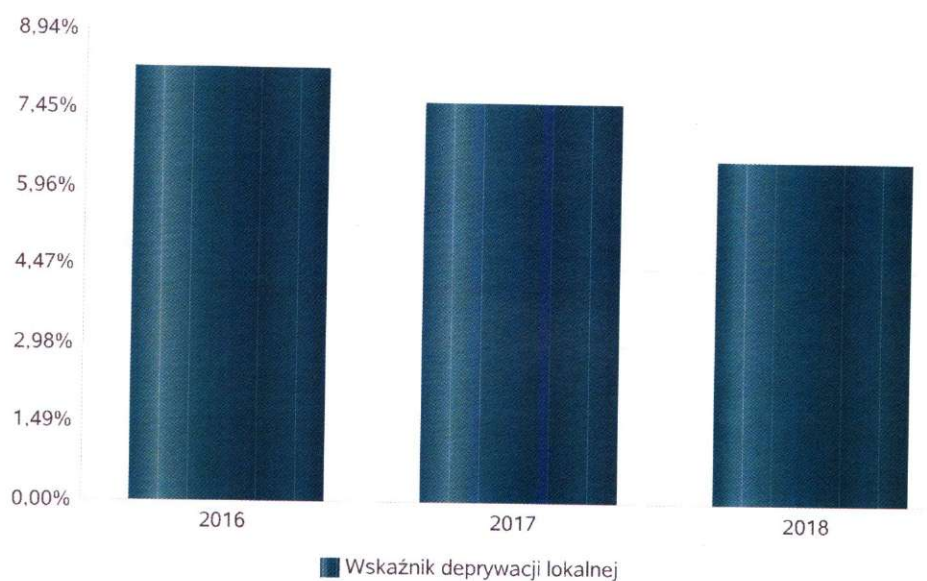
Liczba osób korzystających z pomocy społecznej w podziale na wiek i płeć wg liczby wypłaconych świadczeń w 2018 r.

Grupa	Ogółem	Kobiety	Mężczyźni
0-17	2 353	1 166	1 187
Produkcyjny	4 299	2 094	2 205
Poprodukcyjny	540	405	135



Wskaźnik deprywacji lokalnej

Rok	Wskaźnik deprywacji lokalnej
2016	8,22%
2017	7,60%
2018	6,56%



Liczba rodzin i liczba osób w rodzinach korzystających z pomocy społecznej

Rok	Liczba rodzin	Liczba osób w rodzinach
2013	1	2
2014	2	9
2015	1	1
2016	0	0
2017	2	2
2018	0	0

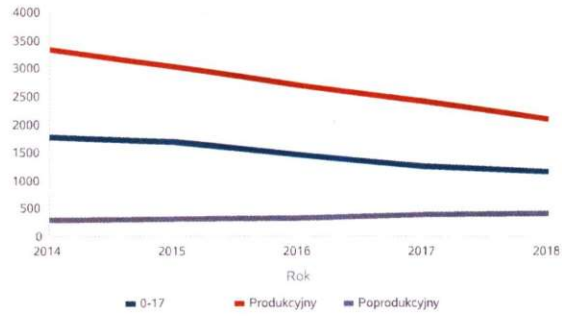
Korzystający z pomocy społecznej



Liczba kobiet korzystających z pomocy społecznej.

		Liczba kobiet korzystających z pomocy					
Poziom	Wiek	2014	2015	2016	2017	2018	
Powiat wrocławski	0-17	1777	1700	1468	1272	1166	
	Produkcyjny	3337	3045	2713	2427	2094	
	Poprodukcyjny	292	313	341	400	405	
Województwo	0-17	189	175	151	130	115	
	Produkcyjny	372	335	296	265	215	
	Poprodukcyjny	52	57	64	74	69	

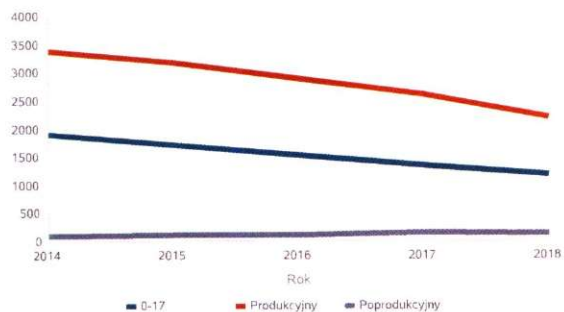
Liczba kobiet korzystających z pomocy



Liczba mężczyzn korzystających z pomocy społecznej

		Liczba mężczyzn korzystających z pomocy				
Poziom	Wiek	2014	2015	2016	2017	2018
Powiat wrocławski	0-17	1905	1726	1527	1339	1187
	Produkcyjny	3381	3184	2907	2615	2205
	Poprodukcyjny	90	103	115	149	135
Województwo	0-17	202	186	160	139	122
	Produkcyjny	324	301	276	258	206
	Poprodukcyjny	15	17	19	25	22

Liczba mężczyzn korzystających z pomocy



**DANE O KORZYSTAJĄCYCH Z POMOCY I WSPARCIA
(w całym okresie sprawozdawczym)**

WYSZCZEGÓLNIENIE		Rok 2017	Rok oceny	Prognoza 2019
OSOBY I RODZINY, KTÓRYM UDZIELONO POMOCY I WSPARCIA				
Liczba osób	1	190	790	790
OSOBY I RODZINY, KTÓRYM PRZYZNANO ŚWIADCZENIE				
Liczba osób	2	2	0	0
W tym: osoby długotrwale korzystające	3	0	0	0
Wiek 0-17	4	0	0	0
Wiek produkcyjny *	5	2	0	0
Wiek poprodukcyjny **	6	0	0	0
Liczba rodzin	7	2	0	0
Liczba osób w rodzinach	8	2	0	0
w tym: KOBIETY (z wierszy 2-6)				
Ogółem	9	0	0	0
W tym: osoby długotrwale korzystające	10	0	0	0
Wiek 0-17	11	0	0	0
Wiek 18-59	12	0	0	0
Wiek 60 lat i więcej	13	0	0	0
OSOBY I RODZINY, Z KTÓRYMI PRZEPROWADZONO WYWIAD ŚRODOWISKOWY				
Liczba osób ogółem	14	2	0	0
Liczba rodzin	15	2	0	0
Liczba osób w rodzinach	16	2	0	0
KONTRAKT SOCJALNY				
Liczba zawartych kontraktów socjalnych - ogółem	17	0	0	0
Liczba osób objętych kontraktem socjalnym - ogółem	18	0	0	0

* wiek produkcyjny: kobiety w wieku 18-59 lat, mężczyźni 18-64 lat

** wiek poprodukcyjny: kobiety w wieku 60 i więcej, mężczyźni 65 i więcej

3.1. POWIAT - ZADANIA PCPR ORAZ MOPR

Powiatowe Centrum Pomocy Rodzinie we Włocławku wykonuje zadania własne powiatu dotyczące pomocy społecznej, wspierania rodziny i systemu pieczy zastępczej, wspierania osób niepełnosprawnych i współpracy z organizacjami pozarządowymi. Do zadań PCPR w szczególności należy:

- 1) realizacja zadań własnych powiatu z zakresu pomocy społecznej,
- 2) realizacja zadań własnych powiatu z zakresu wspierania rodziny i systemu pieczy zastępczej,
- 3) realizacja zadań powiatu w zakresie przeciwdziałania przemocy w rodzinie,
- 4) realizacja zadań powiatu w zakresie zdrowia psychicznego - przyjęcia do Domu pomocy Społecznej,
- 5) realizacja zadań zleconych powiatowi z zakresu administracji rządowej w obszarze pomocy społecznej, wspierania rodziny i systemu pieczy zastępczej oraz przeciwdziałania przemocy w rodzinie,
- 6) realizacja zadań powiatu z zakresu rehabilitacji zawodowej i społecznej osób niepełnosprawnych,
- 7) realizacja zadań powiatu wynikających z rządowych programów pomocy społecznej.

Ponadto PCPR współpracuje z organami administracji rządowej i jednostkami samorządu terytorialnego, organizacjami społecznymi, kościołami i związkami wyznaniowymi, fundacjami a także z osobami fizycznymi i prawnymi.

W 2018 roku w 75 rodzinach zastępczych umieszczonych było 106 dzieci, z czego na dzień 31.12.2018r. liczba rodzin zastępczych wyniosła 62, a liczba dzieci 89. W 2018 roku 15 pełnoletnich wychowanków opuściło rodziny zastępcze (9 z rodzin zastępczych spokrewnionych, 5 z rodzin zastępczych niezawodowych, 1 z rodziny zastępczej zawodowej), a 12 wychowanków instytucjonalną pieczę zastępczą. W powiecie funkcjonowało 2 koordynatorów rodzinnej pieczy zastępczej.

Poniżej prezentujemy w formie graficznej i tabelarycznej szczegółowe dane dotyczące: liczby osób korzystających z indywidualnego programu integracji cudzoziemców, liczby rodzin i dzieci umieszczonych w rodzinach zastępczych, kwoty świadczeń ze względu na typ rodziny, w której umieszczono dziecko w pieczy zastępczej, kwoty świadczeń dodatku zadaniowego w różnych typach pieczy zastępczej, strukturę liczby osób usamodzielnionych w rozbiciu na pełnoletnie osoby opuszczające rodziny zastępcze, pełnoletnie osoby opuszczające placówki opiekuńczo-wychowawcze, pełnoletnie osoby opuszczające instytucje, o których mowa w art. 88 ust. 1 ustawy o pomocy społecznej, kwotę świadczeń na usamodzielnienia.

Liczba osób korzystających z indywidualnego programu integracji cudzoziemców w województwie.

	Liczba osób				
	2014	2015	2016	2017	2018
kujawsko-pomorskie	2	2	0	0	1
Powiat włocławski	0	0	0	0	0

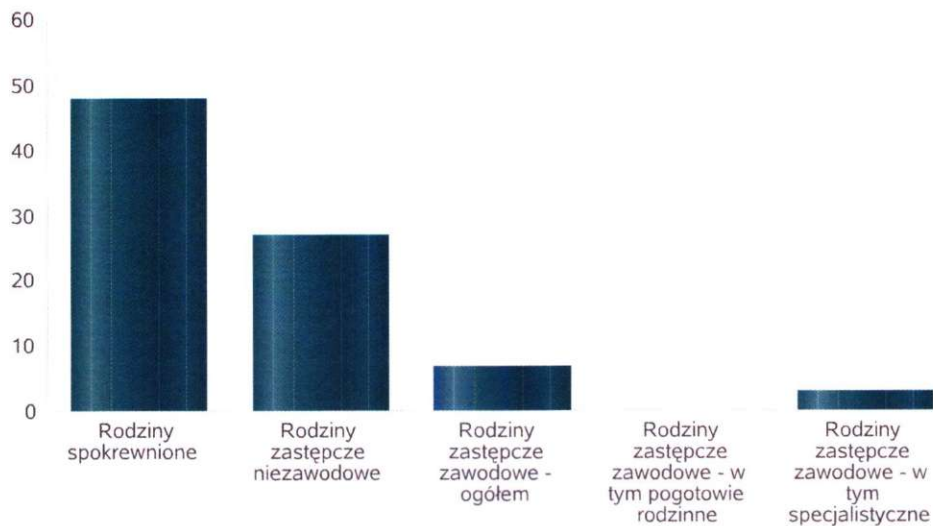
Liczba osób



Liczba dzieci umieszczonych w rodzinach, rodzinach spokrewnionych z dzieckiem, w rodzinach zastępczych niezawodowych, zastępczych zawodowych, w tym rodzinach zastępczych specjalistycznych, rodzinach zastępczych pełniących funkcję pogotowia rodzinnego w 2018 roku.

Forma pieczy:	Liczba dzieci
Rodziny spokrewnione	48
Rodziny zastępcze niezawodowe	27
Rodziny zastępcze zawodowe - ogółem	7
Rodziny zastępcze zawodowe - w tym pogotowie rodzinne	0
Rodziny zastępcze zawodowe - w tym specjalistyczne	3

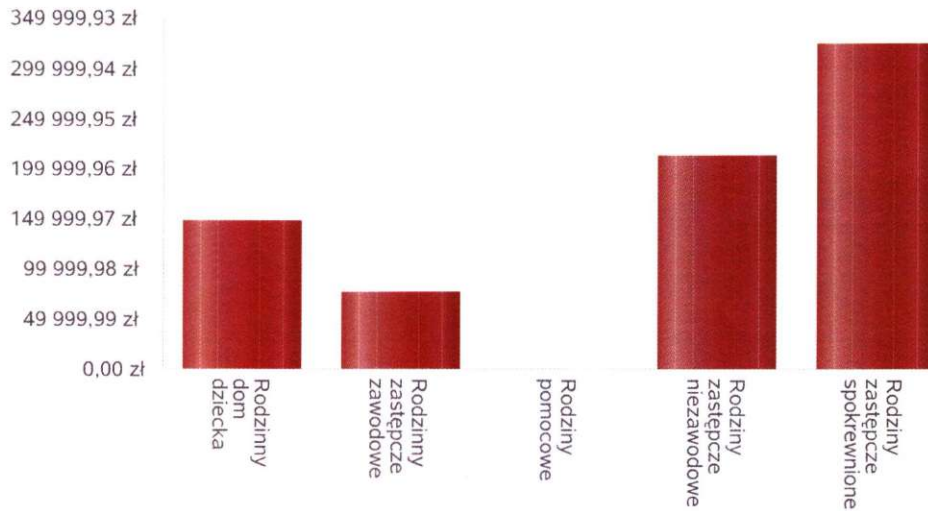
Liczba dzieci



Kwoty świadczeń ze względu na typ rodziny, w której umieszczono dziecko w 2018 roku.

Rodzaj świadczenia	Rodzinny dom dziecka	Rodzinny zastępcze zawodowe	Rodziny pomocowe	Rodziny zastępcze niezawodowe	Rodziny zastępcze spokrewnione
Wydatki na świadczenia dla rodzin zastępczych lub osób prowadzących rodzinny dom dziecka	147 947,00 zł	77 082,00 zł	0,00 zł	213 194,00 zł	325 075,00 zł

Kwoty świadczeń



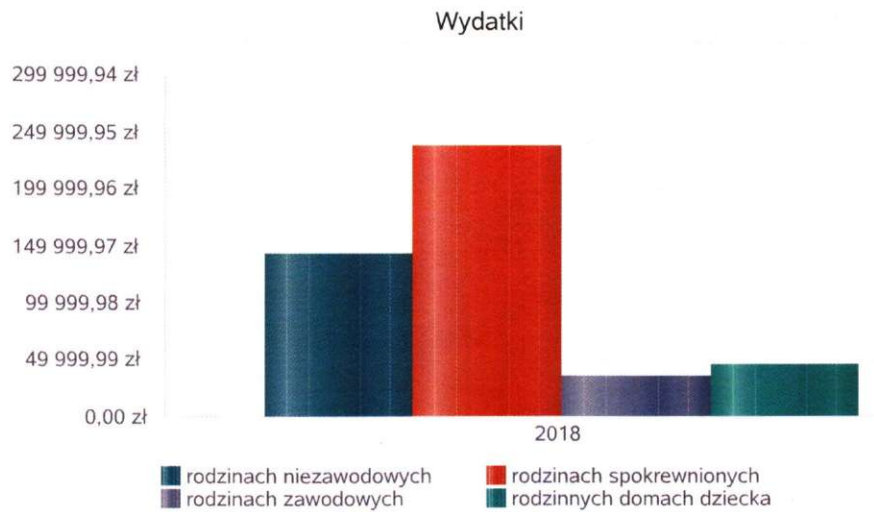
Średniomiesięczna liczba dzieci umieszczonych w różnych typach pieczy zastępczej uprawnionych do otrzymywania dodatku wychowawczego w 2018 roku.

Forma pieczy w	Liczba dzieci
rodzinach niezawodowych	24
rodzinach spokrewnionych	40
rodzinach zawodowych	6
rodzinnych domach dziecka	8



Kwoty świadczeń dodatku wychowawczego w różnych typach pieczy zastępczej w 2018 roku.

Forma pieczy w	Wydatki narastająco od początku roku
rodzinach spokrewnionych	238 288,00 zł
rodzinach niezawodowych	143 462,00 zł
rodzinach zawodowych	36 000,00 zł
rodzinnych domach dziecka	45 306,00 zł



Wskaźnik obrazujący strukturę liczby osób usamodzielnionych w rozbiciu na pełnoletnie osoby opuszczające rodziny zastępcze, pełnoletnie osoby opuszczające placówki opiekuńczo-wychowawczej w 2018 roku.

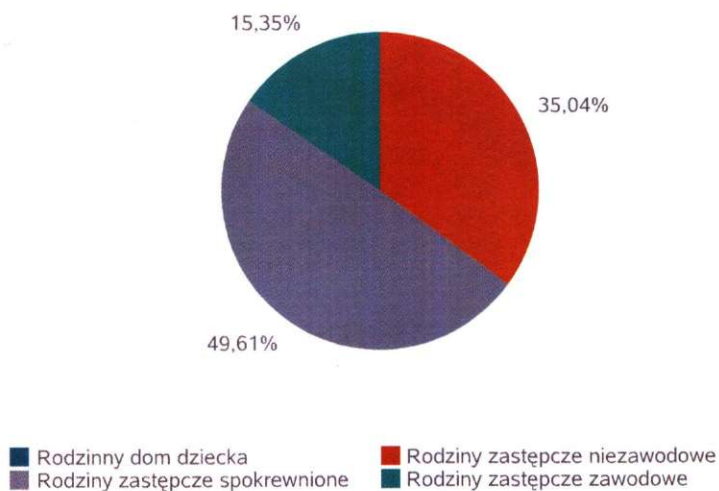
Grupa	Odływ z instytucjonalnej pieczy zastępczej	Odływ z rodzin zastępczych niezawodowych	Odływ z rodzin zastępczych spokrewnionych	Odływ z rodzin zastępczych zawodowych	Odływ z rodzinnych domów dziecka
Dzieci powyżej 18 roku życia	12	4	10	1	0



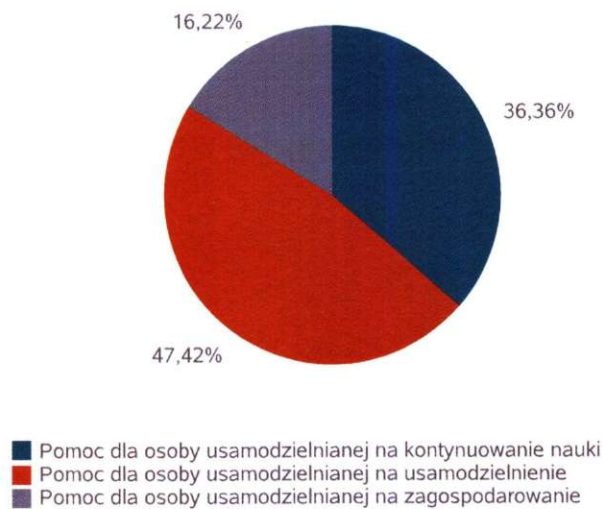
Wskaźnik obrazujący kwotę w złotych ogółem świadczeń na usamodzielnienia w rozbiciu na pełnoletnie osoby opuszczające rodziny zastępcze, pełnoletnie osoby opuszczające placówki opiekuńczo-wychowawcze w 2 018 roku.

Rodzaj usamodzielnienia	Rodzinny dom dziecka	Rodziny zastępcze niezawodowe	Rodziny zastępcze spokrewnione	Rodziny zastępcze zawodowe
Pomoc dla osoby usamodzielnianej na kontynuowanie nauki	0,00 zł	11 832,00 zł	13 760,00 zł	6 682,00 zł
Pomoc dla osoby usamodzielnianej na usamodzielnienie	0,00 zł	16 271,00 zł	18 876,00 zł	6 939,00 zł
Pomoc dla osoby usamodzielnianej na zagospodarowanie	0,00 zł	3 000,00 zł	11 397,00 zł	0,00 zł

Procentowy udział wydatków wg rodzaju placówki



Procentowy udział wydatków wg rodzaju usamodzielnienia



**POWIAT - ZADANIA PCPR ORAZ MOPR
(w całym okresie sprawozdawczym)**

WYSZCZEGÓLNIENIE		Rok 2017	Rok oceny	Prognoza 2019
INDYWIDUALNE PROGRAMY POMOCY				
PROGRAM ODDZIAŁYWAŃ KOREKCYJNO-EDUKACYJNYCH DLA OSÓB STOSUJĄCYCH PRZEMOC W RODZINIE				
Liczba osób korzystających z usług	1	13	0	0
USAMODZIELNIENIE				
PEŁNOLETNIE OSOBY OPUSZCZAJĄCE INSTYTUCJE O KTÓRYCH MOWA W ART. 88 UST.1 USTAWY O POMOCY SPOŁECZNEJ				
Liczba osób	2	2	0	0
Kwota świadczeń w złotych	3	5 896	0	0
W TYM: (od poz. 4 do poz. 9)				
POMOC PIENIĘŻNA NA USAMODZIELNIENIE				
Liczba osób	4	0	0	0
Kwota świadczeń w złotych	5	0	0	0
POMOC PIENIĘŻNA NA KONTYNUOWANIE NAUKI				
Liczba osób	6	1	0	0
Kwota świadczeń w złotych	7	2 696	0	0
POMOC PIENIĘŻNA NA ZAGOSPODAROWANIE				
Liczba osób	8	1	0	0
Kwota świadczeń w złotych	9	3 200	0	0
REHABILITACJA ZAWODOWA I SPOŁECZNA OSÓB NIEPEŁNOSPRAWNYCH				
Ogólna kwota dofinansowania (PFRON, środki własne powiatu)	10	607 957	654 014	653 839
POMOC NA LIKWIDACJĘ BARIER ARCHITEKTONICZNYCH, TECHNICZNYCH I W KOMUNIKOWANIU SIĘ				
Liczba osób, które uzyskały dofinansowanie	11	13	14	18
Wartość dofinansowania w złotych	12	99 869	105 770	190 000
TURNUSY REHABILITACYJNE				
Liczba osób, które uzyskały pomoc	13	31	25	50
Wartość dofinansowania w złotych	14	28 696	27 742	56 549
ZAPATRZENIE W PRZEDMIOTY ORTOPEDYCZNE, ŚRODKI POMOCNICZE I SPRZĘT REHABILITACYJNY				
Liczba osób, które uzyskały pomoc	15	310	336	150
Wartość dofinansowania w złotych	16	396 547	402 212	264 000
PROGRAM "AKTYWNY SAMORZĄD"				
Liczba świadczeń	17	32	32	32
Wartość dofinansowania w złotych	18	82 845	118 290	118 290
DOFINANSOWANIE SPORTU, KULTURY, REKREACJI I TURYSTYKI				
Liczba dofinansowanych imprez	19	0	0	0
Liczba niepełnosprawnych uczestników	20	0	0	0
Wartość dofinansowania ogółem w złotych	21	0	0	0
DOFINANSOWANIE USŁUG TŁUMACZA JĘZYKA MIGOWEGO LUB TŁUMACZA - PRZEWODNIKA				
Wartość dofinansowania w złotych	22	0	0	0

4. Inne rodzaje pomocy i świadczeń

PCPR we Włocławku nie realizowało w 2018 r. wypłat zasiłków wychowawczych i zasiłków rodzinnych.

5. Zasoby instytucjonalne pomocy i wsparcia

Pomoc społeczna to nie tylko wsparcie finansowe osób i rodzin potrzebujących pomocy, ale także pomoc instytucjonalna, świadczona przez placówki pomocy społecznej. W powiecie włocławskim prowadzą działalność następujące instytucje pomocy społecznej:

- Powiatowe Centrum Pomocy Rodzinie,
- Punkt poradnictwa dla osób będących ofiarami przemocy lub znajdujących się w innej sytuacji kryzysowej,
- Dom Pomocy Społecznej w Kowalu,
- Dom Pomocy Społecznej w Rzeżewie,
- Dom Pomocy Społecznej w Kurowie,
- Dom Pomocy Społecznej w Wilkowiczkach,
- Dom Pomocy Społecznej w Izbicy Kujawskiej,
- Środowiskowy Dom Samopomocy dla Osób z Zaburzeniami Psychicznymi w Kowalu.

W systemie instytucjonalnej pieczy zastępczej funkcjonują:

- Placówka Opiekuńczo-Wychowawcza Jaś w Brzeziu,
- Placówka Opiekuńczo-Wychowawcza Małgosia w Brzeziu,
- Placówka Opiekuńczo-Wychowawcza Ostoja w Lubieniu Kujawskim,
- Placówka Opiekuńczo-Wychowawcza Przyszań w Lubieniu Kujawskim.

Poniżej prezentujemy w formie graficznej i tabelarycznej szczegółowe dane dotyczące: liczby placówek w podziale na typ i instytucje prowadzącą, liczby miejsc i liczby osób korzystających z placówek, wskaźnik nasycenia usługami w postaci domów pomocy społecznej, środowiskowych domów samopomocy, mieszkań chronionych.

Liczba jednostek organizacyjnych pomocy i integracji społecznej o zasięgu lokalnym i o zasięgu ponadgminnym w podziale na instytucję prowadząc w 2018 roku

Jednostka	INNY PODMIOT PROWADZĄCY - liczba jednostek	PODMIOT PROWADZĄCY - POWIAT - liczba jednostek
DOMY POMOCY SPOŁECZNEJ	1	4
JEDNOSTKI SPECJALISTYCZNEGO PORADNICTWA	0	1
KLUBY INTEGRACJI SPOŁECZNEJ	0	0
MIESZKANIA CHRONIONE	0	0
OŚRODKI INTERWENCJI KRYZYSOWEJ	0	0
OŚRODKI WSPARCIA	0	1
RODZINNE DOMY POMOCY	0	0

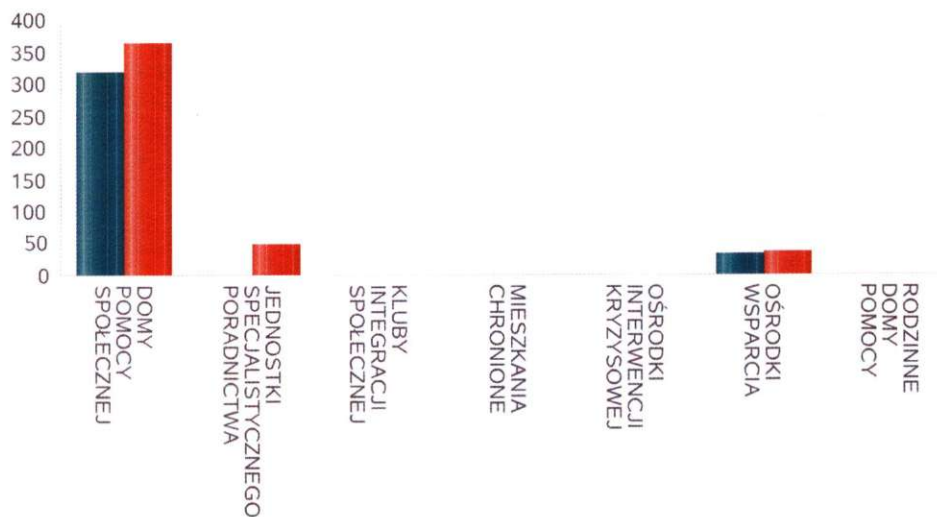
Liczba jednostek organizacyjnych pomocy i integracji społecznej



Liczba miejsc w jednostkach organizacyjnych pomocy i integracji społecznej o zasięgu lokalnym i o zasięgu ponadgminnym w 2018 roku.

Rodzaj placówki	liczba miejsc	liczba osób korzystających
DOMY POMOCY SPOŁECZNEJ	318	366
JEDNOSTKI SPECJALISTYCZNEGO PORADNICTWA		49
KLUBY INTEGRACJI SPOŁECZNEJ		0
MIESZKANIA CHRONIONE	0	0
OŚRODKI INTERWENCJI KRYZYSOWEJ	0	0
OŚRODKI WSPARCIA	35	38
RODZINNE DOMY POMOCY	0	0

Liczba miejsc w jednostkach organizacyjnych pomocy i integracji społecznej o zasięgu lokalnym i o zasięgu ponadgminnym

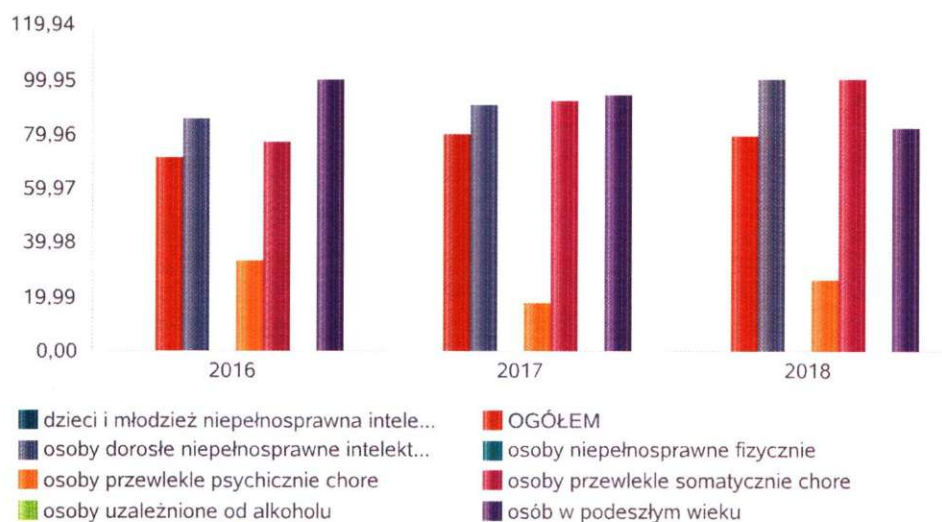


Nasylenie usługami w DPS-ach.

Wskaźnik obliczany jako stosunek liczby osób umieszczonych w DPS pomnożony przez 100 do sumy liczby osób umieszczonych w DPS i liczby oczekujących.

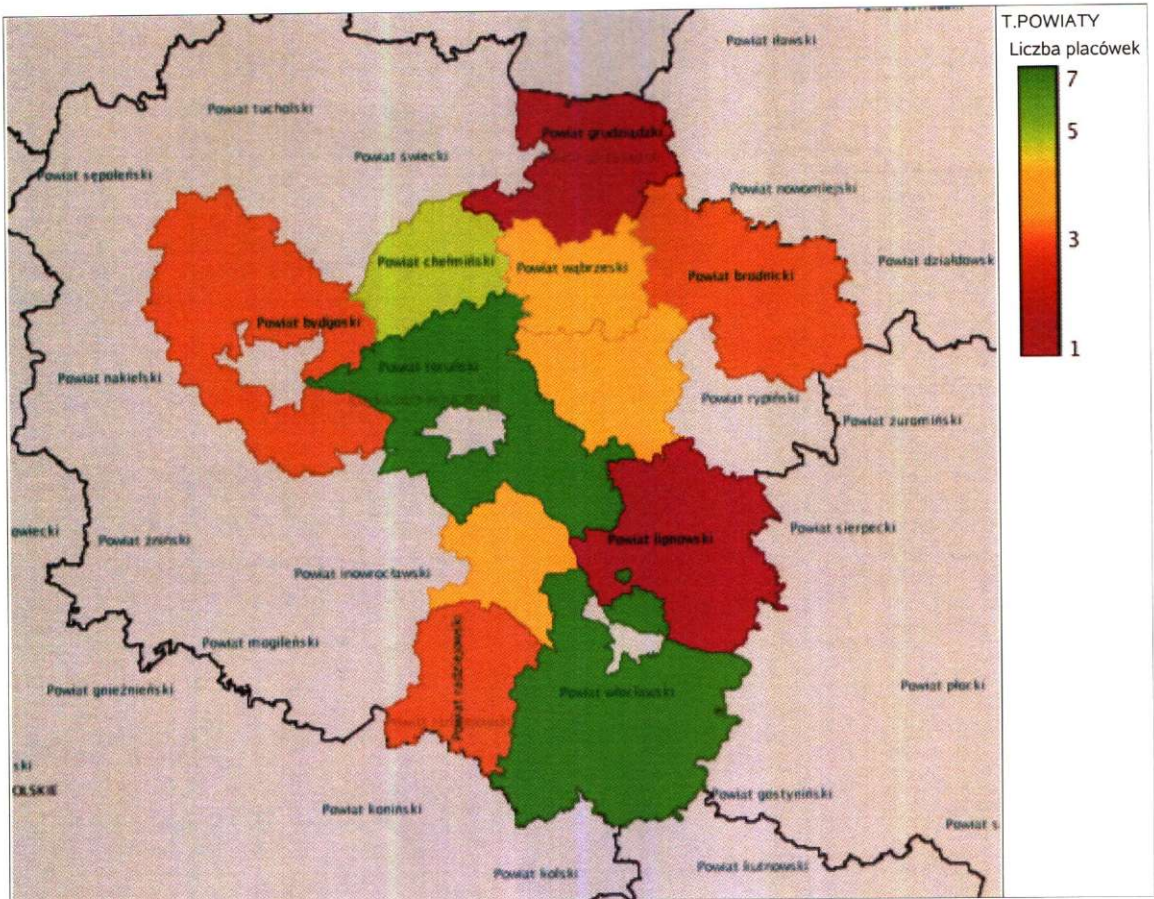
Grupa osób	Wskaźnik nasycenia usługami w DPS-ach wyrażony w %		
	2016	2017	2018
OGÓŁEM	71,70	80,00	79,03
osób w podeszłym wieku	100,00	94,12	81,82
osoby przewlekle somatycznie chore	76,92	92,31	100,00
osoby przewlekle psychicznie chore	33,33	18,18	26,67
osoby dorosłe niepełnosprawne intelektualnie	85,71	90,91	100,00
dzieci i młodzież niepełnosprawna intelektualnie			
osoby niepełnosprawne fizycznie			
osoby uzależnione od alkoholu			

Nasylenie usługami w DPS-ach



Rozmieszczenie jednostek organizacyjnych pomocy i integracji społecznej o zasięgu ponadgminnym w 2018 roku.

Powiat	Ogółem	DOMY POMOCY SPOŁECZNEJ	JEDNOSTKI SPECJALISTYCZNEGO PORADNICTWA	MIESZKANIA CHRONIONE	OŚRODKI INTERWENCJI KRYZYSOWEJ	OŚRODKI WSPARCIA
Powiat aleksandrowski	4	2	1	0	0	1
Powiat brodnicki	3	1	1	0	0	1
Powiat bydgoski	3	2	1	0	0	0
Powiat chełmiński	5	2	1	0	1	1
Powiat golubsko-dobrzyński	4	1	1	0	0	2
Powiat grudziądzki	1	0	1	0	0	0
Powiat inowrocławski (kujawsko-pomorskie)	6	5	0	0	1	0
Powiat lipnowski	1	1	0	0	0	0
Powiat mogileński (kujawsko-pomorskie)	4	1	1	1	1	0
Powiat nakielski (kujawsko-pomorskie)	3	1	1	0	0	1
Powiat radziejowski	3	1	1	0	0	1
Powiat rypiński (kujawsko-pomorskie)	2	1	1	0	0	0
Powiat sępoleński (kujawsko-pomorskie)	4	3	1	0	0	0
Powiat toruński	7	4	1	0	0	2
Powiat tucholski (kujawsko-pomorskie)	3	1	2	0	0	0
Powiat wąbrzeski	4	1	0	0	1	2
Powiat włocławski	7	5	1	0	0	1
Powiat świecki (kujawsko-pomorskie)	5	3	1	0	1	0
Powiat żniński (kujawsko-pomorskie)	6	3	1	0	0	2



ZASOBY INSTYTUCJONALNE POMOCY I WSPARCIA

WYSZCZEGÓLNIENIE		Rok 2017	Rok oceny	Prognoza 2019
OŚRODKI WSPARCIA - OGÓLEM				
Liczba miejsc w placówkach ogółem	1	35	35	35
Liczba osób korzystających	2	38	38	38
Liczba osób oczekujących (wg stanu na 31 grudnia danego roku)	3	4	4	4
Liczba decyzji odmownych (wg stanu na 31 grudnia danego roku)	4	0	0	0
Kadra placówek - liczba osób zatrudnionych ogółem (wg stanu na 31 grudnia danego roku)	5	10	10	10
Roczny koszt prowadzenia i utrzymania placówek (w złotych)	6	673 764	706 623	768 190
W TYM (z wierszy 1-6):				
ŚRODOWISKOWE DOMY SAMOPOMOCY				
Liczba miejsc w placówkach ogółem	7	35	35	35
Liczba osób korzystających	8	38	38	38
Liczba osób umieszczonych	9	3	2	3
Liczba osób oczekujących (wg stanu na 31 grudnia danego roku)	10	4	4	4
Kadra placówek - liczba osób zatrudnionych ogółem (wg stanu na 31 grudnia danego roku)	11	10	10	10
Roczny koszt prowadzenia i utrzymania placówek (w złotych)	12	673 764	706 623	768 190
DZIENNE DOMY POMOCY				
Liczba miejsc w placówkach ogółem	13	0	0	0
Liczba osób korzystających	14	0	0	0
Liczba osób oczekujących (wg stanu na 31 grudnia danego roku)	15	0	0	0
Kadra placówek - liczba osób zatrudnionych ogółem (wg stanu na 31 grudnia danego roku)	16	0	0	0
Roczny koszt prowadzenia i utrzymania placówek (w złotych)	17	0	0	0
KLUBY SAMOPOMOCY				
Liczba miejsc w placówkach ogółem	18	0	0	0
Liczba osób korzystających	19	0	0	0
Liczba osób oczekujących (wg stanu na 31 grudnia danego roku)	20	0	0	0
Kadra placówek - liczba osób zatrudnionych ogółem (wg stanu na 31 grudnia danego roku)	21	0	0	0
Roczny koszt prowadzenia i utrzymania placówek (w złotych)	22	0	0	0
NOCLEGOWNIE I SCHRONISKA DLA OSÓB BEZDOMNYCH				
Liczba miejsc w placówkach ogółem	23	0	0	0
Liczba osób korzystających	24	0	0	0
Liczba osób skierowanych w wyniku eksmisji	25	0	0	0
Kadra placówek - liczba osób zatrudnionych ogółem (wg stanu na 31 grudnia danego roku)	26	0	0	0
Roczny koszt prowadzenia i utrzymania placówek (w złotych)	27	0	0	0
OGRZEWAŁNIE				

WYSZCZEGÓLNIENIE		Rok 2017	Rok oceny	Prognoza 2019
Liczba miejsc w placówkach ogółem	28	0	0	0
Liczba osób korzystających	29	0	0	0
Kadra placówek - liczba osób zatrudnionych ogółem (wg stanu na 31 grudnia danego roku)	30	0	0	0
Roczny koszt prowadzenia i utrzymania placówek (w złotych)	31	0	0	0

ZASOBY INSTYTUCJONALNE POMOCY I WSPARCIA (c.d.)

WYSZCZEGÓLNIENIE		Rok 2017	Rok oceny	Prognoza 2019
DOMY POMOCY SPOŁECZNEJ				
Liczba miejsc w placówkach ogółem	1	318	318	318
Liczba osób korzystających	2	357	366	359
Liczba osób umieszczonych	3	52	49	42
Liczba osób oczekujących (wg stanu na 31 grudnia danego roku)	4	13	13	10
Liczba decyzji odmownych (wg stanu na 31 grudnia danego roku)	5	0	0	0
Kadra placówek - liczba osób zatrudnionych ogółem (wg stanu na 31 grudnia danego roku)	6	219	215	222
Roczny koszt prowadzenia i utrzymania placówek (w złotych)	7	13 175 742	14 516 292	14 905 420
MIESZKANIA CHRONIONE OGÓLEM				
Liczba miejsc w placówkach ogółem	8	0	0	0
Liczba osób korzystających	9	0	0	0
Liczba osób umieszczonych	10	0	0	0
Liczba osób oczekujących (wg stanu na 31 grudnia danego roku)	11	0	0	0
Kadra placówek - liczba osób zatrudnionych ogółem (wg stanu na 31 grudnia danego roku)	12	0	0	0
Roczny koszt prowadzenia i utrzymania placówek (w złotych)	13	0	0	0
OŚRODKI INTERWENCJI KRYZYSOWEJ OGÓLEM				
Liczba miejsc w placówkach ogółem	14	0	0	0
Liczba osób korzystających	15	0	0	0
JEDNOSTKI SPECJALISTYCZNEGO PORADNICTWA				
Liczba osób korzystających	16	50	49	49
Kadra placówek - liczba osób zatrudnionych ogółem (wg stanu na 31 grudnia danego roku)	17	3	3	3
Roczny koszt prowadzenia i utrzymania placówek (w złotych)	18	22 240	21 990	22 311
PLACÓWKI WSPARCIA DZIENNEGO				
Liczba miejsc w placówkach ogółem	19	0	0	0
Liczba osób korzystających	20	0	0	0
Kadra placówek - liczba osób zatrudnionych ogółem (wg stanu na 31 grudnia danego roku)	21	0	0	0
Roczny koszt prowadzenia i utrzymania placówek (w złotych)	22	0	0	0

WYSZCZEGÓLNIENIE	Rok 2017	Rok oceny	Prognoza 2019
PLACÓWKI OPIEKUNTCZO-WYCHOWAWCZE OGÓŁEM			
Liczba miejsc w placówkach ogółem	23	56	56
Liczba osób korzystających	24	71	77
Kadra placówek - liczba osób zatrudnionych ogółem (wg stanu na 31 grudnia danego roku)	25	49	46
Roczny koszt prowadzenia i utrzymania placówek (w złotych)	26	3 951 059	3 607 295
W tym: PLACÓWKI TYPU RODZINNEGO			
Liczba miejsc w placówkach ogółem	27	0	0
Liczba osób korzystających	28	0	0
Kadra placówek - liczba osób zatrudnionych ogółem (wg stanu na 31 grudnia danego roku)	29	0	0
Roczny koszt prowadzenia i utrzymania placówek (w złotych)	30	0	0
CENTRUM INTEGRACJI SPOŁECZNEJ			
Liczba uczestników zajęć	31	0	0
KLUB INTEGRACJI SPOŁECZNEJ			
Liczba uczestników zajęć	32	X	X
WARSZTAT TERAPII ZAJĘCIOWEJ			
Liczba uczestników zajęć	33	0	0
Kadra placówek - liczba osób zatrudnionych ogółem (wg stanu na 31 grudnia danego roku)	34	0	0
Roczny koszt prowadzenia i utrzymania placówek (w złotych)	35	0	0
ZAKŁAD AKTYWNOŚCI ZAWODOWEJ			
Liczba uczestników zajęć	36	0	0

INNE INSTYTUCJE POMOCY I WSPARCIA

Rodzaj instytucji	Wyszczególnienie	Rok 2017	Rok oceny	Prognoza 2019

6. Kadra jednostki organizacyjnej pomocy społecznej


W roku oceny, kadra Powiatowego Centrum Pomocy Rodzinie we Włocławku liczyła 11 osób, w tym: - kadra kierownicza -1 osoba,
- pracownicy socjalni - 5 osób,
- pozostali pracownicy -5 osób.

Spośród zatrudnionych w PCPR pracowników 9 posiada wykształcenie wyższe, 1 wykształcenie średnie. Wśród pracowników 2 osoby posiada specjalizację z organizacji pomocy społecznej. Poniżej prezentujemy w formie graficznej szczegółowe dane dotyczące liczby pracowników jednostki w tym: kadry kierowniczej, pracowników socjalnych, wskaźnika specjalizacji pracowników socjalnych, wskaźnika spełnienia zapisów ustawowych dotyczących zatrudnienia pracowników socjalnych.

Kadra jednostek organizacyjnych pomocy społecznej - osoby zatrudnione.

Zatrudnieni	Liczba osób		
	2016	2017	2018
Ogółem we wszystkich rodzajach placówek	244	242	235
Kierownicy, dyrektorzy, zastępcy	1	1	1

Kadra jednostek organizacyjnych pomocy społecznej - osoby zatrudnione

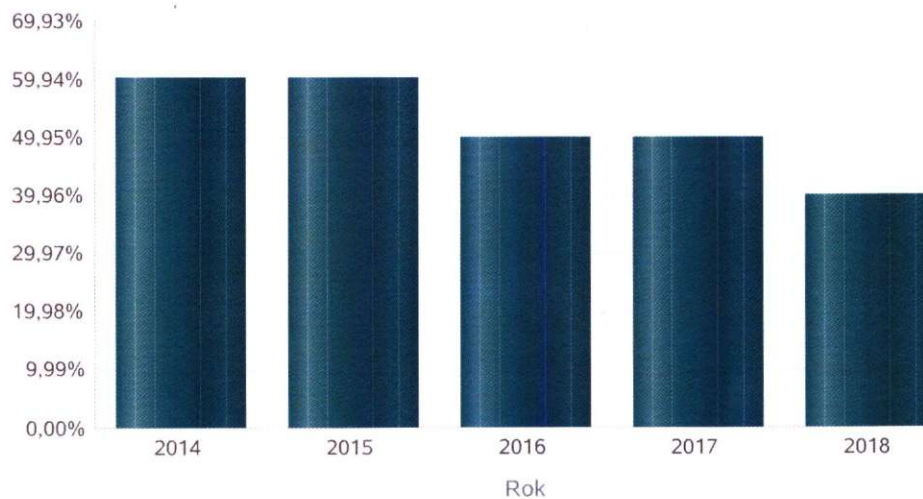


Kadra jednostek organizacyjnych pomocy społecznej.

Wskaźnik obliczany jako stosunek liczby pracowników socjalnych posiadających specjalizację I lub II stopnia w zawodzie pracownik socjalny do liczby wszystkich pracowników socjalnych.

Rok	Wskaźnik
2014	60,00%
2015	60,00%
2016	50,00%
2017	50,00%
2018	40,00%

Stosunek liczby pracowników socjalnych posiadających specjalizację I lub II stopnia w zawodzie pracownik socjalny do liczby wszystkich...



6.1. Zatrudnienie pomocnicze w jednostce organizacyjnej pomocy społecznej

W 2018 r w Powiatowym Centrum Pomocy Rodzinie organizowany był staż dla 1 osoby bezrobotnej oraz zorganizowano roboty publiczne dla 3 bezrobotnych skierowanych przez Powiatowy Urząd Pracy.

6.2. Zespoły pracy socjalnej i integracji społecznej w jednostce pomocy społecznej

W 2018 roku w PCPR nie funkcjonowały zespoły pracy socjalnej i integracji społecznej, o których mowa w artykule 110 ustęp 3 ustawy o pomocy społecznej.

7. Środki finansowe na wydatki w pomocy społecznej i innych obszarach polityki społecznej w budżecie jednostki samorządu terytorialnego

W powiecie wrocławskim środki finansowe wydatkowane na zadania z zakresu polityki społecznej wyniosły w 2018 roku 21 782 691 zł. Poziom wydatków w stosunku do roku poprzedniego wzrósł o 930.493 zł. co stanowi 4,27 %.

W dziale 852 – Pomoc społeczna wydatkowano 14 633 761 zł., co stanowi 67,18% ogólnych wydatków w zakresie polityki społecznej.


Najwięcej środków wydano na następujące pozycje budżetowe:

- 85202 - Domy Pomocy Społecznej - 14 633 761 zł,
- 85203 - Ośrodki Wsparcia - 706 623 zł,

Ponadto w dziale 855 Rodzina najwięcej środków wydatkowano na następujące pozycje budżetowe:


- 85510 - Działalność placówek opiekuńczo-wychowawczych - 3 607 295 zł,
- 85508 - Rodziny zastępcze - 1 803 059 zł.

WYDATKI W OBSZARACH POLITYKI SPOŁECZNEJ W JEDNOSTKACH SAMORZĄDU TERYTORIALNEGO



- 852 - POMOC SPOŁECZNA
- 855 - RODZINA
- 853 - POZOSTAŁE ZADANIA W ZAKRESIE POLITYKI SPOŁECZNEJ
- 851 - OCHRONA ZDROWIA
- 854 - EDUKACYJNA OPIEKA WYCHOWAWCZA

WYDATKI W OBSZARACH POLITYKI SPOŁECZNEJ W OPS / PCPR



- 855 - RODZINA
- 852 - POMOC SPOŁECZNA
- 851 - OCHRONA ZDROWIA
- 853 - POZOSTAŁE ZADANIA W ZAKRESIE POLITYKI SPOŁECZNEJ
- 854 - EDUKACYJNA OPIEKA WYCHOWAWCZA

ŚRODKI FINANSOWE NA WYDATKI W POMOCY SPOŁECZNEJ I INNYCH OBSZARACH POLITYKI SPOŁECZNEJ W BUDŻECIE JEDNOSTKI SAMORZĄDU TERYTORIALNEGO

(zadania własne i zadania zlecone)

W złotych

WYSZCZEGÓLNIENIE		Rok 2017	Rok oceny	Prognoza 2019
OGÓLEM				
OGÓŁEM (działy)	1	20 852 198	21 782 691	22 693 681
W tym: w budżecie OPS/PCPR	2	2 594 730	2 602 724	3 003 692
851 - OCHRONA ZDROWIA				
85153 - Przeciwdziałanie narkomanii	3	0	0	0
w tym: w budżecie OPS / PCPR	4	0	0	0
85154 - Przeciwdziałanie alkoholizmowi	5	0	0	0
w tym: w budżecie OPS / PCPR	6	0	0	0
852 - POMOC SPOŁECZNA				
85202 - Domy pomocy społecznej	7	13 466 975	14 633 761	14 990 420
w tym: w budżecie OPS / PCPR	8	0	0	0
85203 - Ośrodki Wsparcia	9	667 844	706 623	736 100
w tym: w budżecie OPS / PCPR	10	0	0	0
85205 - Przeciwdziałanie przemocy w rodzinie	11	10 071	0	0
w tym: w budżecie OPS / PCPR	12	10 071	0	0
85213 - Składki na ubezpieczenie zdrowotne opłacane za osoby pobierające niektóre świadczenia z pomocy społecznej, niektóre świadczenia rodzinne oraz za osoby uczestniczące w zajęciach centrum integracji społecznej	13	0	0	0

WYSZCZEGÓLNIENIE		Rok 2017	Rok oceny	Prognoza 2019
w tym: w budżecie OPS / PCPR	14	0	0	0
85214 - Zasiłki okresowe, celowe i pomoc w naturze oraz składki na ubezpieczenia emerytalne i rentowe	15	0	0	0
w tym: w budżecie OPS / PCPR	16	0	0	0
85215 - Dodatki mieszkaniowe	17	0	0	0
w tym: w budżecie OPS / PCPR	18	0	0	0
85216 - Zasiłki stałe	19	0	0	0
w tym: w budżecie OPS / PCPR	20	0	0	0
85218 - Powiatowe Centrum Pomocy Rodzinie	21	624 425	704 806	710 657
w tym: w budżecie OPS/PCPR	22	624 425	704 806	710 657
85219 - Ośrodek Pomocy Społecznej	23	X	X	X
w tym: w budżecie OPS/PCPR	24	X	X	X
85220 - Specjalistyczne poradnictwo, mieszkania chronione i ośrodki interwencji kryzysowej	25	22 240	21 990	22 311
w tym: w budżecie OPS / PCPR	26	22 240	21 990	22 311
85228 - Usługi opiekuńcze i specjalistyczne usługi opiekuńcze	27	0	0	0
w tym: w budżecie OPS / PCPR	28	0	0	0
85230 - Pomoc w zakresie dożywiania	29	0	0	0
w tym: w budżecie OPS / PCPR	30	0	0	0
85231 - Pomoc dla cudzoziemców	31	0	0	0
w tym: w budżecie OPS / PCPR	32	0	0	0
W tym (z wiersza 31): Wydatki na pomoc dla cudzoziemców w celu integracji ze środowiskiem (cudzoziemcy, którzy uzyskali status uchodźcy lub ochronę uzupełniającą)	33	0	0	0
w tym: w budżecie OPS / PCPR	34	0	0	0
85232 - Centra Integracji Społecznej	35	0	0	0
w tym: w budżecie OPS / PCPR	36	0	0	0
85278 - Usuwanie skutków klęsk żywiołowych	37	0	0	0
w tym: w budżecie OPS / PCPR	38	0	0	0
85295 - Pozostała działalność	39	0	0	0
w tym: w budżecie OPS / PCPR	40	0	0	0
853 - POZOSTAŁE ZADANIA W ZAKRESIE POLITYKI SPOŁECZNEJ				
85311 - Rehabilitacja zawodowa i społeczna osób niepełnosprawnych	41	14 343	16 596	21 797
w tym: w budżecie OPS / PCPR	42	0	0	0
85321 - Zespoły orzekania o niepełnosprawności	43	224 968	266 361	334 691
w tym: w budżecie dyspozycji OPS / PCPR	44	0	0	0
85324 - Państwowy Fundusz Rehabilitacji Osób Niepełnosprawnych	45	0	0	0
w tym: w budżecie OPS / PCPR	46	0	0	0
85395 - Pozostała działalność w zakresie polityki społecznej	47	0	0	0
w tym: w budżecie OPS / PCPR	48	0	0	0
854 - EDUKACYJNA OPIEKA WYCHOWAWCZA				

WYSZCZEGÓLNIENIE		Rok 2017	Rok oceny	Prognoza 2019
85415 - Pomoc materialna dla uczniów o charakterze socjalnym	49	0	0	0
w tym: w budżecie OPS / PCPR	50	0	0	0
85416 - Pomoc materialna dla uczniów o charakterze motywacyjnym	51	0	0	0
w tym: w budżecie OPS / PCPR	52	0	0	0
855 - RODZINA				
85501 - Świadczenie wychowawcze	53	0	0	0
w tym: w budżecie OPS / PCPR	54	0	0	0
85502 - Świadczenia rodzinne, świadczenie z funduszu alimentacyjnego oraz składki na ubezpieczenia emerytalne i rentowe z ubezpieczenia społecznego	55	0	0	0
w tym: w budżecie OPS / PCPR	56	0	0	0
85504 - Wspieranie rodziny	57	0	22 200	22 100
w tym: w budżecie OPS / PCPR	58	0	22 200	22 100
85505 - Tworzenie i funkcjonowanie żłobków	59	0	0	0
w tym: w budżecie OPS / PCPR	60	0	0	0
85506 - Tworzenie i funkcjonowanie klubów dziecięcych	61	0	0	0
w tym: w budżecie OPS / PCPR	62	0	0	0
85507 - Dzienni opiekunowie	63	0	0	0
w tym: w budżecie OPS / PCPR	64	0	0	0
85508 - Rodziny zastępcze	65	1 870 273	1 803 059	2 120 206
w tym: w budżecie OPS / PCPR	66	1 870 273	1 803 059	2 120 206
85510 - Działalność placówek opiekuńczo-wychowawczych	67	3 951 059	3 607 295	3 735 399
w tym: w budżecie OPS / PCPR	68	67 721	50 669	128 418

8. Aktywność projektowo-konkursowa jednostki organizacyjnej pomocy społecznej

Aktywność projektowo-konkursowa jednostki organizacyjnej pomocy społecznej w 2018 r. polegała na realizacji projektu partnerskiego pn. Rodzina w Centrum. Projekt był współfinansowany w ramach Regionalnego Programu operacyjnego Województwa Kujawsko-Pomorskiego na lata 2014-2020, w ramach osi priorytetowej 9 Solidarne społeczeństwo Działania 9.3 Rozwój usług zdrowotnych i społecznych, Poddziałanie 9.3.2 Rozwój usług społecznych. Projekt realizowany był w partnerstwie z Regionalnym Ośrodkiem Polityki Społecznej w Toruniu - partner wiodący oraz z powiatami/PCPR-ami oraz miastami na prawach powiatu/MOPR w województwie kujawsko-pomorskim, gdzie powstały Centra Wspierania Rodzin (CWR) jako miejsca organizacji specjalistycznych usług wsparcia rodziny.

Do projektu powiat włocławski przystąpił w 2016 r.

Celem projektu było zwiększenie dostępu do usług wsparcia rodziny i pieczy zastępczej poprzez zbudowania jednego zintegrowanego systemu pomocy społecznej dla rodzin w województwie kujawsko-pomorskim do 30.06.2018 r. Usługi świadczone w Centrum Wspierania Rodziny (CWR) utworzonym przy PCPR skierowane były do osób, należących do poniższych grup:

1) osób zagrożonych ubóstwem lub wykluczonych społecznie w tym:

- a) osób przebywających w pieczy zastępczej,
- b) osób opuszczających pieczę zastępczą,

c) osób w rodzinach przeżywających trudności w pełnieniu funkcji opiekuńczo-wychowawczych, o których mowa w ustawie z dnia 9 czerwca 2011 r. o wspieraniu rodziny i systemie pieczy zastępczej (w tym rodziny objęte wsparciem asystenta rodziny);

2) otoczenia osób zagrożonych ubóstwem lub wykluczeniem społecznym, w tym: osób sprawujących rodzinną pieczę zastępczą.

W 2018 r. usługi w ramach projektu realizowane były na podstawie umowy nr ROPS.273.22.2018 z dnia 2 lutego 2018 r. zawartej pomiędzy Województwem Kujawsko-Pomorskim- Regionalnym Ośrodkiem Polityki Społecznej z siedzibą w Toruniu, ul.Bartkiewiczówny 93, a Fundacją Gospodarczą Pro Europa z siedzibą w Toruniu. Zgodnie z podpisaną umową zrealizowane zostały wszystkie zaplanowane na 2018 r. usługi tj:

- 25 godzin specjalistycznego poradnictwa rodzinnego-pedagogicznego,
- 25 porad specjalistycznego poradnictwa rodzinno-prawnego,
- 25 godzin specjalistycznego poradnictwa rodzinnego-psychologicznego,
- 25 godzin mediacji rodzinnych,
- 60 spotkań terapii rodzinnej grupowej i indywidualnej,
- 3 warsztaty 1-dniowe wzmacniające kompetencje rodzicielskie, 15 godzin zajęć animacyjnych dla dzieci rodziców korzystających z warsztatów,
- 3 godziny superwizji,
- 2 warsztaty dla osób przebywających i opuszczających pieczę zastępczą,
- 3 spotkania dotyczące rozwoju rodzinnych form pieczy zastępczej oraz placówek opiekuńczo-wychowawczych.

Od początku realizacji projektu wpłynęło 236 formularzy zgłoszeniowych (w tym w 2018 r-119) oraz 400 deklaracji uczestnictwa osób (w tym w 2018 r- 210), których udział w projekcie jest niezbędny do skutecznego wsparcia osób zagrożonych ubóstwem i wykluczeniem społecznym.

Na czas realizacji projektu został zatrudniony specjalista ds. wsparcia rodziny i pieczy zastępczej. Łączne środki poniesione w 2018 r. na realizację projektu Rodzina w Centrum to 60.384,13 zł w tym: wydatki bezpośrednie - 50.539,13 zł, koszty pośrednie - 7.175 zł, wkład własny -2.670 zł.

W dniu 01.07.2018 r. PCPR we Włocławku przystąpił do kontynuacji projektu partnerskiego pn. Rodzina w Centrum 2 na podstawie umowy nr.ROPS.273.62.2018 zawartej w dniu 2 października 2018 r. w Toruniu pomiędzy Województwem Kujawsko-Pomorskim - Regionalnym Ośrodkiem Polityki Społecznej z siedzibą w Toruniu, ul.Bartkiewiczówny 93, a Fundacją Gospodarczą Pro Europa w Toruniu. Zgodnie z podpisaną umową w 2018 r. zrealizowane zostały następujące formy wsparcia:

- 30 godzin specjalistycznego poradnictwa rodzinnego-pedagogicznego,
- 25 godzin specjalistycznego poradnictwa rodzinnego- prawnego,
- 30 godzin specjalistycznego poradnictwa rodzinnego - psychologicznego,
- 20 spotkań terapii rodzinnej grupowej i indywidualnej,
- 1 superwizja (trwająca 3 godziny),
- 1 warsztat jednodniowy dla rodziców zwiększający umiejętności i kompetencje wychowawcze rodziców naturalnych i zastępczych,
- 5 godzin zajęć animacyjnych dla dzieci rodziców korzystających z warsztatów,
- 1 spotkanie edukacyjne dotyczące rozwoju rodzinnych form pieczy zastępczej oraz placówek opiekuńczo-wychowawczych dla 14 dzieci.

Od początku realizacji projektu Rodzina w Centrum 2 do PCPR wpłynęły 43 formularze zgłoszeniowe oraz 43 deklaracje uczestnictwa osób, których udział w projekcie jest niezbędny do skutecznego wsparcia osób zagrożonych ubóstwem i wykluczeniem społecznym. Na czas realizacji projektu jest zatrudniony specjalista ds. wsparcia rodziny i pieczy zastępczej. Łączne środki poniesione w 2018 r. na realizację projektu Rodzina w Centrum 2 to 57.611,97 zł w tym: wydatki bezpośrednie - 46.414,79 zł, koszty pośrednie - 4.800 zł, wkład własny -6.397 zł.

9. Współpraca z organizacjami pozarządowymi - zadania zlecone w obszarze pomocy i wsparcia

W IV kwartale 2018 r przeprowadzona została procedura konkursowa, która miała na celu wyłonienie organizacji pozarządowej do prowadzenia Domu Pomocy Społecznej dla 60 dorosłych osób niepełnosprawnych intelektualnie mężczyzn. Zgodnie z umową zawartą dnia 27.12.2018 r. Powiat Włocławski zadanie to powierzył Zgromadzeniu Zakonnemu Małe Dzieło Boskiej Opatrzności - Orioniści Prowincja Polska z siedzibą w Warszawie. Umowa zawarta została 31.12.2018 r.

10. Wnioski końcowe

Ocena zasobów pomocy społecznej dla powiatu włocławskiego za 2018 rok została przygotowana na podstawie danych zebranych przez Powiatowe Centrum Pomocy Rodzinie za pośrednictwem systemu Centralnej Aplikacji Statystycznej MRPiPS. Dane z Oceny umożliwiają analizowanie i monitorowanie występowania problemów społecznych oraz planowanie działań aktywizujących jednostki samorządu terytorialnego w obszarze usług społecznych. Zawarte w niej informacje są materiałem poglądowym mającym ułatwić władzom powiatu podejmowanie decyzji związanych z planowaniem budżetu w zakresie polityki społecznej w kolejnym roku. Stały się także podstawą do sformułowania poniższych wniosków:

1. Potrzeby mieszkańców powiatu włocławskiego w zakresie pomocy instytucjonalnej są zabezpieczone. Funkcjonujące na terenie powiatu domy pomocy społecznej, placówki opiekuńczo-wychowawcze, środowiskowy dom samopomocy pozwalają mieszkańcom powiatu na bieżące korzystanie z usług,

2. Niezbędnym jest natomiast zabezpieczenie w 2019 r. środków finansowych na inwestycje w :

- w Domu Pomocy Społecznej w Rzeżewie:

a) środki finansowe w wysokości 25.000 zł na opracowanie dokumentacji projektowo-kosztorysowej na termomodernizację i rozbudowę obiektu,

b) środki finansowe na potrzeby w zakresie p.poż. w wysokości 39.000 zł zgłoszone zostały do Wojewody Kujawsko-Pomorskiego.

- w Domu Pomocy Społecznej w Kowalu:

a) na zakup samochodu przystosowanego do przewozu osób niepełnosprawnych w kwocie 122.000 zł,

b) na przebudowę windy od strony południowej w wysokości 300.000 zł,

c) na wymianę dwóch kotłów c.o w kwocie 150.000 zł.

- w Środowiskowym Domu Samopomocy w Kowalu środki remontowe na wymianę platformy przyschodowej w wysokości 32.090zł. (dotacja wojewody).

Rekomendacje dotyczące Oceny Zasobów Pomocy Społecznej.

Na podstawie dokonanej oceny zasobów pomocy społecznej rekomenduje się podejmowanie następujących działań:

- zabezpieczenie istniejącym już rodzinom zastępczym różnych form wsparcia w celu właściwego wypełniania ról społecznych,

-promocja rodzicielstwa zastępczego w celu pozyskania kandydatów na rodziny zawodowe i rodziny o charakterze pogotowia rodzinnego,

- inwestycje w infrastrukturę istniejących jednostek organizacyjnych pomocy społecznej w celu poprawy warunków bytowych i bezpieczeństwa ich mieszkańców.

DYREKTOR

Agnieszka Łoboda