



PCPR we Włocławku

Ocena zasobów pomocy społecznej za rok 2020 Powiatu Włocławskiego

Autorzy:

Agnieszka Łoboda-Dyrektor

Krystyna Linowska-Główny Księgowy

Halina Bończyk-Specjalista pracy
socjalnej

Agnieszka Raniszewska-Specjalista
pracy socjalnej

Joanna Afeltowicz-Młodecka-Pracownik
socjalny

SPIS TREŚCI

STRONA

1	Wprowadzenie	3
2	Dane o sytuacji demograficznej i społecznej	3
3	Dane o korzystających z pomocy i wsparcia	11
3.1	Dane o korzystających z pomocy i wsparcia POWIAT - ZADANIA PCPR ORAZ MOPR	19
4	Inne rodzaje pomocy i świadczeń	28
5	Zasoby instytucjonalne pomocy i wsparcia	28
6	Kadra jednostki organizacyjnej pomocy społecznej	36
6.1	Zatrudnienie pomocnicze w jednostce organizacyjnej pomocy społecznej	39
6.2	Zespoły pracy socjalnej i integracji społecznej w jednostce pomocy społecznej	39
7	Środki finansowe na wydatki w pomocy społecznej i innych obszarach polityki społecznej w budżecie jednostki samorządu terytorialnego	39
8	Aktywność projektowo-konkursowa jednostki organizacyjnej pomocy społecznej	42
9	Współpraca z organizacjami pozarządowymi - zadania zlecone w obszarze pomocy i wsparcia	44
10	Wnioski końcowe	45

1. Wprowadzenie

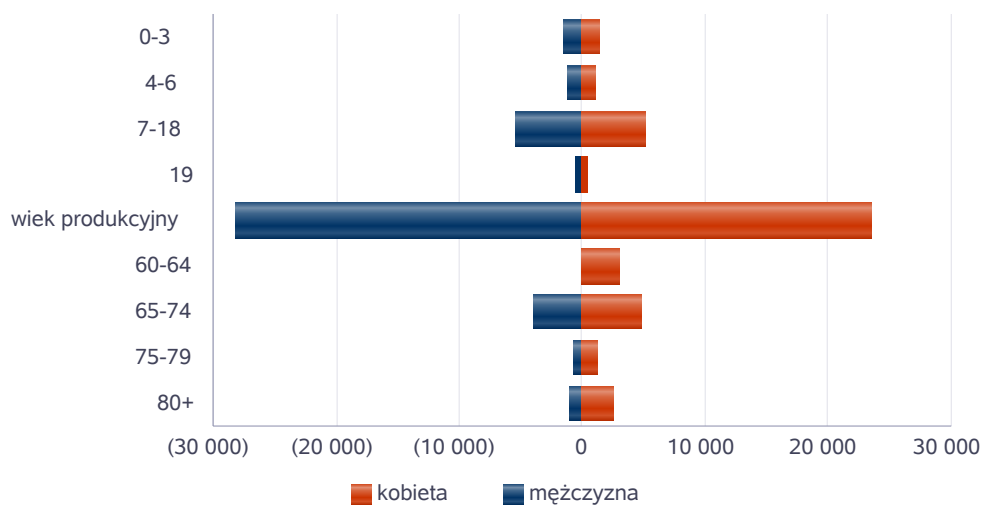
Zgodnie z art. 16a ustawy z 12 marca 2004 r. o pomocy społecznej gmina i powiat oraz samorząd województwa zobowiązani są do sporządzenia corocznie oceny zasobów pomocy społecznej w oparciu o analizę lokalnej sytuacji społeczno-demograficznej, która w szczególności winna obejmować: infrastrukturę, kadre, organizacje pozarządowe, nakłady finansowe ponoszone na zadaniach pomocy społecznej oraz informację o osobach i rodzinach korzystających z pomocy społecznej. Niniejsza analiza opisuje ww. sytuację w powiecie włocławskim. Jest to powiat leżący w województwie kujawsko-pomorskim. Siedzibą powiatu jest miasto Włocławek. Powierzchnia powiatu włocławskiego wynosi 1472 km², co stanowi 8,2% powierzchni województwa, 0,47% powierzchni kraju. Gęstość zaludnienia w powiecie włocławskim wynosi 59 os./km², w województwie kujawsko-pomorskim 117 os./km², w kraju 123 os./km². Poniżej prezentujemy szczegółowe dane o: sytuacji demograficznej, rynku pracy, infrastrukturze społecznej, korzystających z pomocy i wsparcia, kadrze pomocy społecznej, środkach finansowych na wydatki w pomocy społecznej i innych obszarach polityki społecznej w budżecie jednostki samorządu terytorialnego, aktywności projektowo-konkursowej jednostki organizacyjnej pomocy społecznej, współpracy z organizacjami pozarządowymi w obszarze pomocy i wsparcia powiatu włocławskiego.

2. Dane o sytuacji demograficznej i społecznej

Według stanu na 30 czerwca 2020 r. liczba ludności powiatu włocławskiego wynosiła 85.893 osoby, z czego 43.268 osób stanowiły kobiety, a 42.625 osób to mężczyźni. Liczba ludności stanowiła 4,15% ludności województwa kujawsko-pomorskiego i 0,23% ludności kraju. Struktura ludności powiatu przedstawia się następująco: osoby w wieku przedprodukcyjnym stanowiły 14.915 osób, w tym 7.279 osób to kobiety, a 7.636 osób to mężczyźni, osoby w wieku produkcyjnym stanowiły 53.258 osób z czego 24.279 osób to kobiety a 28.979 osób to mężczyźni, natomiast w wieku poprodukcyjnym było 17.720 osób z czego 11.710 osób to kobiety, a 6.010 osób to mężczyźni. Według stanu na 30 czerwca 2020 r. stopa bezrobocia w powiecie wynosiła 14,7%. Stopa bezrobocia dla województwa kujawsko-pomorskiego wynosiła 8,8 % a dla kraju w tym czasie wynosiła 6,1. %. Poniżej prezentujemy w formie graficznej i tabelarycznej szczegółowe dane dotyczące demografii (liczbę ludności w podziale na płeć i grupy wiekowe), rynku pracy (liczbę osób bezrobotnych, liczbę bezrobotnych długotrwale, liczbę osób bezrobotnych z prawem do zasiłku, wskaźnik bezrobocia wśród beneficjentów pomocy społecznej) oraz w formie tabelarycznej informacje o infrastrukturze społecznej zawierające dane własne jednostki.

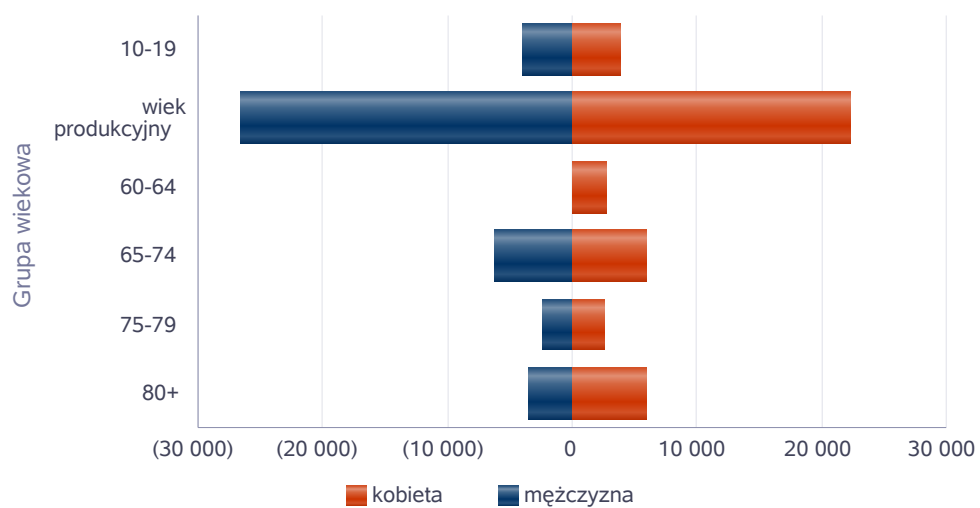
Liczba mieszkańców wg grup wiekowych i płci		
Grupa wiekowa	mężczyzna	kobieta
0-3	1 488	1 436
4-6	1 161	1 100
7-18	5 463	5 201
19	529	461
wiek produkcyjny	28 155	23 575
60-64		3 045
65-74	4 018	4 760
75-79	796	1 284
80+	1 062	2 503

Liczba mieszkańców wg grup wiekowych i płci



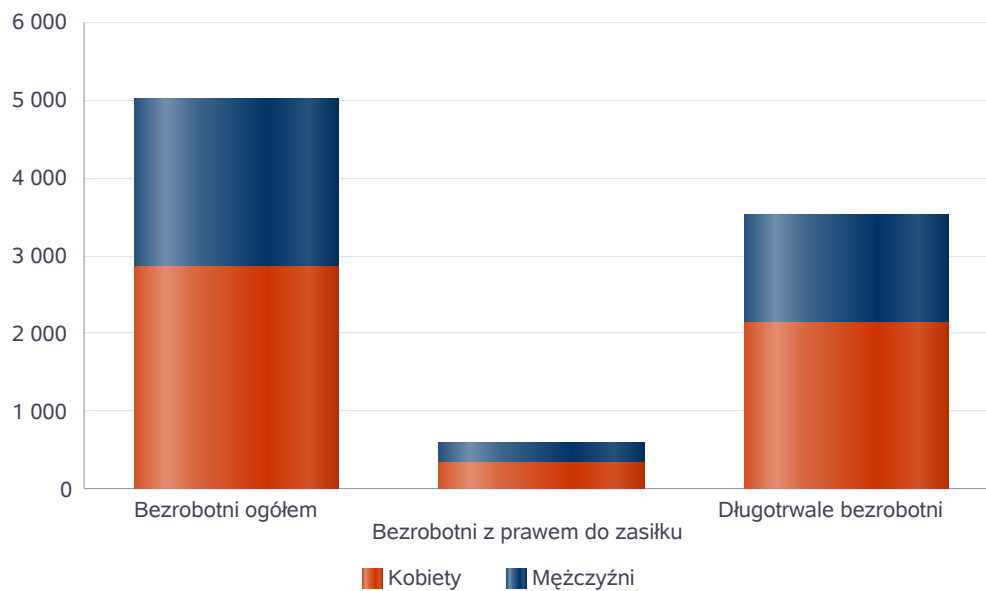
Grupa wiekowa	Liczba mieszkańców wg grup wiekowych i płci	
	mężczyzna	kobieta
10-19	3 993	3 813
wiek produkcyjny	26 563	22 249
60-64		2 794
65-74	6 240	5 962
75-79	2 416	2 647
80+	3 460	5 900

Prognozowana liczba mieszkańców wg grup wiekowych i płci



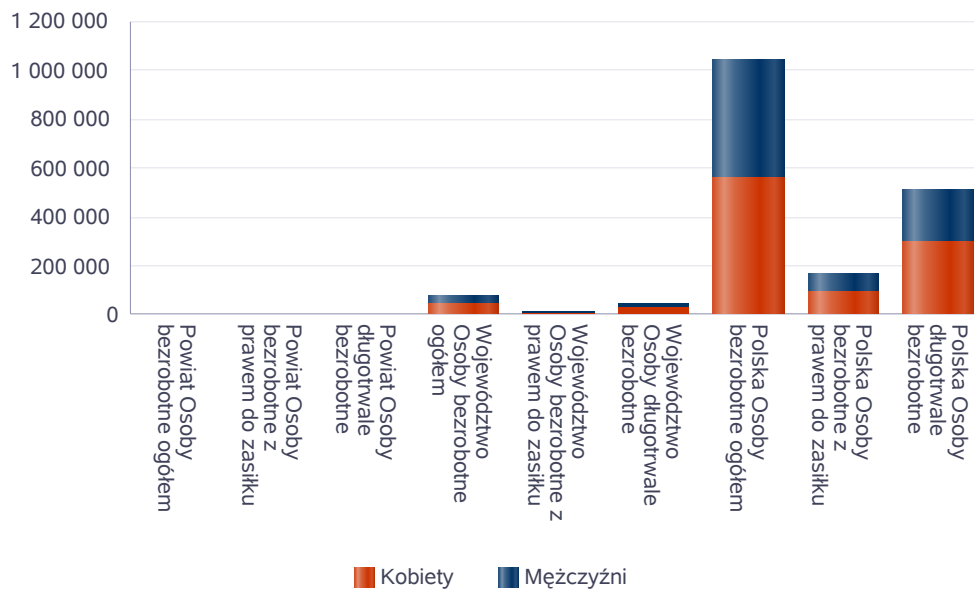
Liczba osób bezrobotnych, liczba długotrwale bezrobotnych oraz liczba osób bezrobotnych z prawem do zasiłku w 2020 r.

Status	Ogółem	Mężczyźni	Kobiety
Bezrobotni ogółem	5 018	2163	2 855
Bezrobotni z prawem do zasiłku	598	263	335
Długotrwale bezrobotni	3 515	1370	2 145



Wykres prezentuje liczbę osób bezrobotnych, liczbę bezrobotnych długotrwale oraz liczbę osób bezrobotnych z prawem do zasiłku, ogółem i w podziale na płeć. Wizualizacja prezentuje powiat na tle województwa, powiat na tle kraju.

Status	Powiat		Województwo		Polska	
	Kobiety	Mężczyźni	Kobiety	Mężczyźni	Kobiety	Mężczyźni
Osoby bezrobotne ogółem	2 855	2 163	42 883	30 591	560 303	484 007
Osoby bezrobotne z prawem do zasiłku	335	263	7 300	5 139	95 464	72 010
Osoby długotrwale bezrobotne	2 145	1 370	26 059	14 618	297 480	217 088



Wskaźnik bezrobocia wśród beneficjentów pomocy społecznej. Wskaźnik obliczany jako stosunek liczby osób w rodzinach korzystających z pomocy społecznej z powodu bezrobocia do liczby osób w rodzinach korzystających z pomocy ogółem.

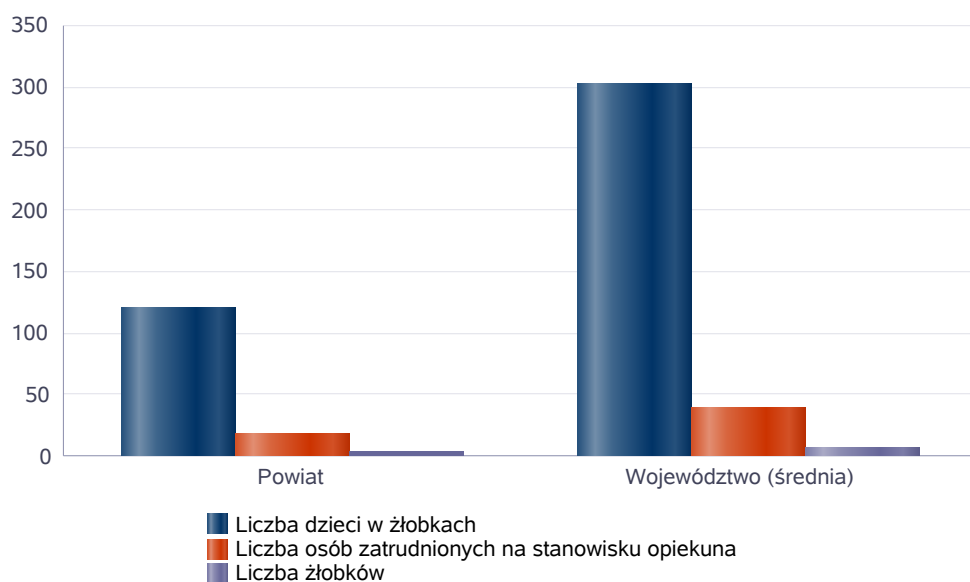
Rok	Wskaźnik
2015	0%
2016	
2017	0%
2018	
2019	
2020	0%



Liczba placówek i miejsc dla dzieci w roku w 2020 r.

Jednostka terytorialna	Miara	Wartość liczbową
Powiat	Liczba dzieci w żłobkach	120,00
Powiat	Liczba osób zatrudnionych na stanowisku opiekuna	18,00
Powiat	Liczba żłobków	4,00
Województwo (średnia)	Liczba dzieci w żłobkach	302,48
Województwo (średnia)	Liczba osób zatrudnionych na stanowisku opiekuna	39,74
Województwo (średnia)	Liczba żłobków	6,17

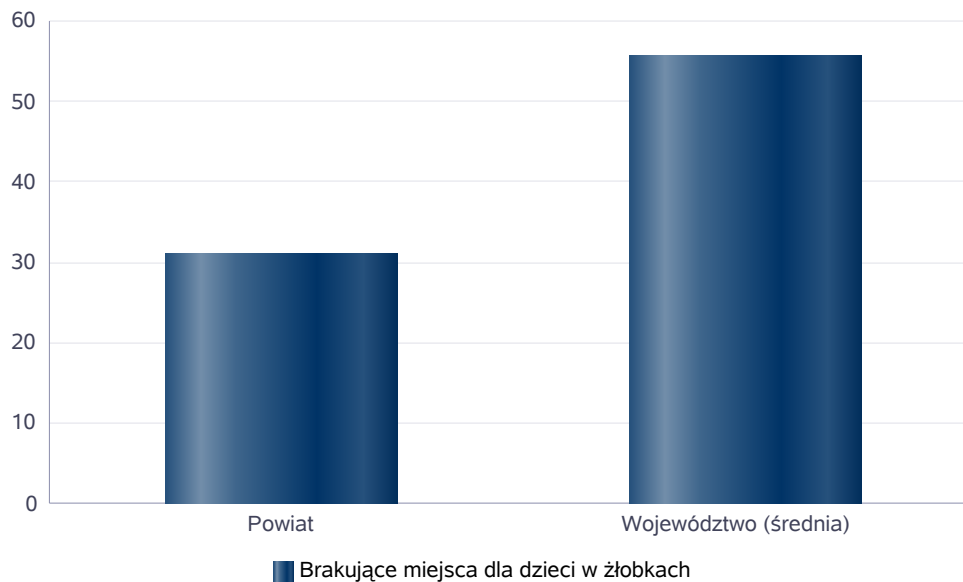
Infrastruktura opieki nad dziećmi



Liczba placówek i miejsc dla dzieci w roku w 2020 r.

Jednostka terytorialna	Miara	Wartość liczbowa
Powiat	Brakujące miejsca dla dzieci w żłobkach	31
Województwo (średnia)	Brakujące miejsca dla dzieci w żłobkach	56

Infrastruktura opieki nad dziećmi



INFRASTRUKTURA SPOŁECZNA
(stan na 31.XII)

WYSZCZEGÓLNIENIE		Rok 2019	Rok oceny 2020	Prognoza* 2021
INFRASTRUKTURA SPOŁECZNA				
Liczba mieszkań komunalnych w zasobie gminy	1	X	X	X
Liczba wniosków złożonych na mieszkanie komunalne z zasobów gminy	2	X	X	X
w tym z wiersza 1: Liczba mieszkań socjalnych (lokali)	3	X	X	X
Liczba oczekujących na mieszkanie socjalne	4	X	X	X
Liczba wyroków eksmisyjnych bez wskazania lokalu socjalnego	5	X	X	X
Liczba klubów i innych miejsc spotkań dla seniorów	6	X	X	X
Liczba hospicjów	7	0	0	0
Liczba ośrodków dla cudzoziemców	8	0	0	0

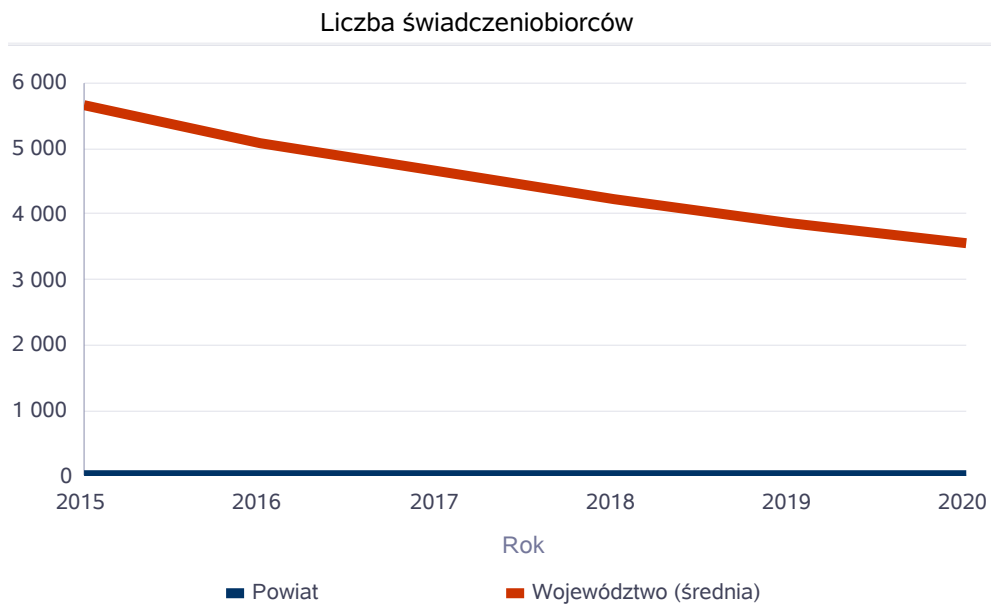
* Wielkość prognozy nie dotyczy wartości przyrostu lub spadku. W przypadku braku możliwości oszacowania wielkości liczbowych dla prognozy należy wpisać liczby odpowiadające danym z kolumny "Rok oceny 2019". Niniejsza instrukcja dotyczy wypełniania wszystkich tabel OZPS.

3. Dane o korzystających z pomocy i wsparcia

Pomoc i wsparcie w powiecie włocławskim w 2020 roku uzyskało 627 osób, co stanowiło 0,73 % wszystkich mieszkańców powiatu. Wśród osób objętych wsparciem znajdują się rodziny zastępcze, osoby niepełnosprawne, mieszkańcy DPS oraz klienci Punktu poradnictwa dla osób będących ofiarami przemocy bądź znajdujące się w innej sytuacji kryzysowej, działającego przy PCPR we Włocławku od 2004 r. Poniżej prezentujemy w formie graficznej i tabelarycznej szczegółowe dane dotyczące: liczby rodzin i osób w rodzinach korzystających z pomocy w podziale na wiek i płeć, wskaźnik deprivacji lokalnej, liczby długotrwale korzystających z pomocy społecznej, w podziale na płeć i grupy wiekowe.

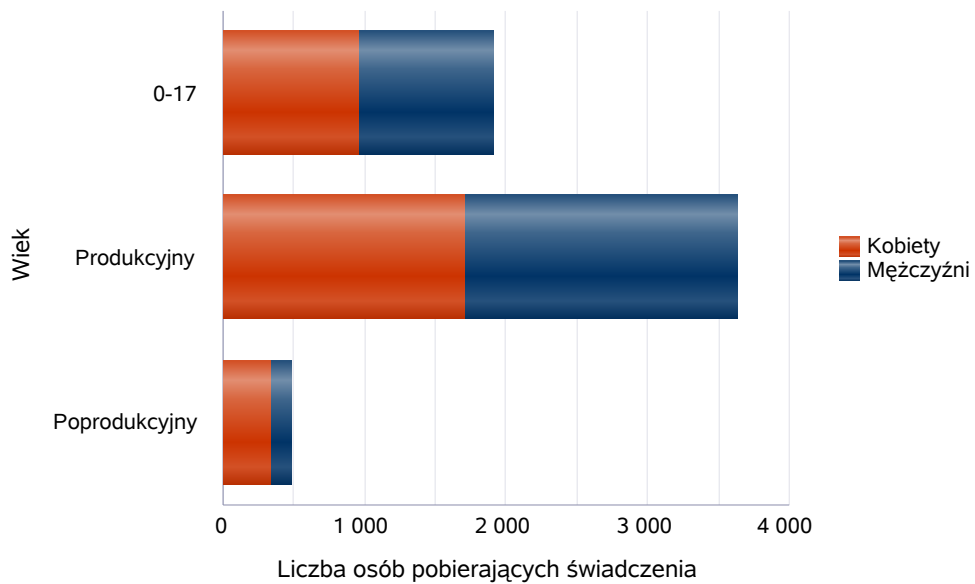
Liczba osób korzystających ze świadczeń na podstawie wydanych decyzji.

	Liczba świadczeniobiorców					
	2015	2016	2017	2018	2019	2020
Powiat	1	0	2	0	0	1
Województwo (średnia)	5 649	5 081	4 639	4 215	3 864	3 561



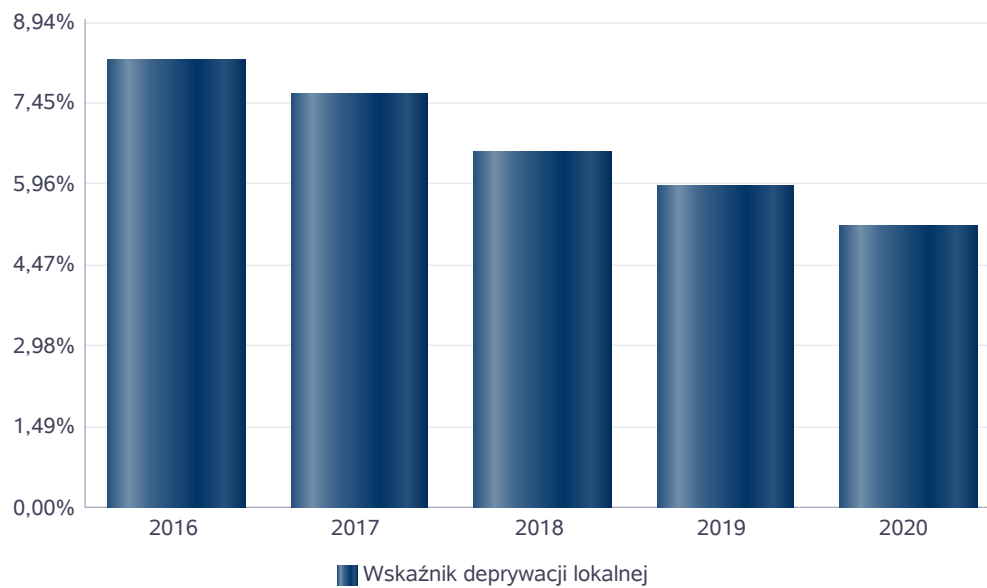
Liczba osób korzystających z pomocy społecznej w podziale na wiek i płeć wg liczby wypłaconych świadczeń w 2020 r.

Grupa	Ogółem	Kobiety	Mężczyźni
0-17	1 901	957	944
Produkcyjny	3 633	1 704	1 929
Poprodukcyjny	482	342	140



Wskaźnik deprivacji lokalnej

Rok	Wskaźnik deprivacji lokalnej
2016	8,22%
2017	7,60%
2018	6,56%
2019	5,92%
2020	5,19%



Liczba rodzin i liczba osób w rodzinach korzystających z pomocy społecznej

Rok	Liczba rodzin	Liczba osób w rodzinach
2015	1	1
2016	0	0
2017	2	2
2018	0	0
2019	0	0
2020	1	1

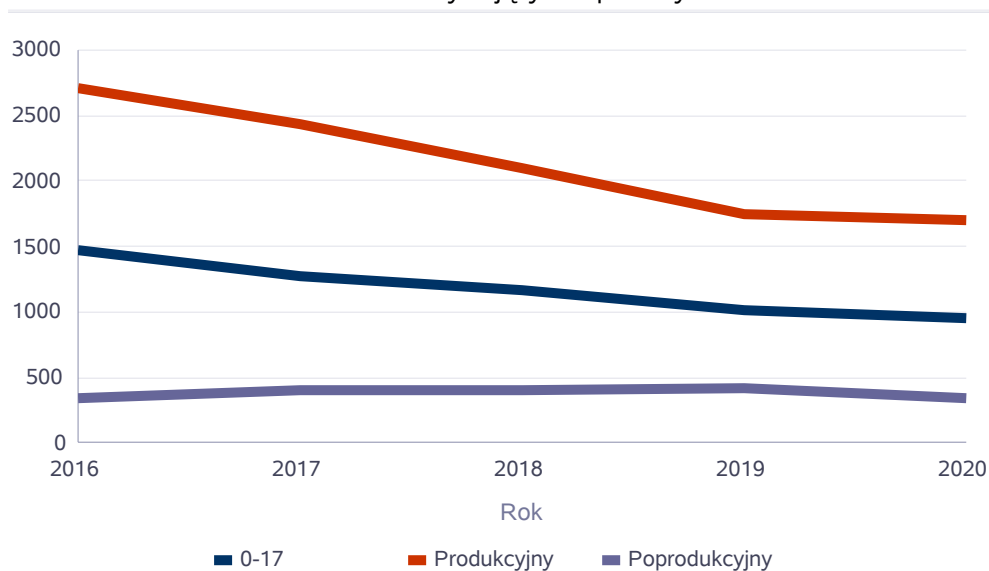
Korzystający z pomocy społecznej



Liczba kobiet korzystających z pomocy społecznej.

		Liczba kobiet korzystających z pomocy				
Poziom	Wiek	2016	2017	2018	2019	2020
Powiat wrocławski	0-17	1468	1272	1166	1017	957
	Produkcyjny	2713	2427	2094	1741	1704
	Poprodukcyjny	341	400	405	409	342
Województwo (średnia)	0-17	151	130	121	111	103
	Produkcyjny	296	265	226	203	198
	Poprodukcyjny	64	74	73	77	69

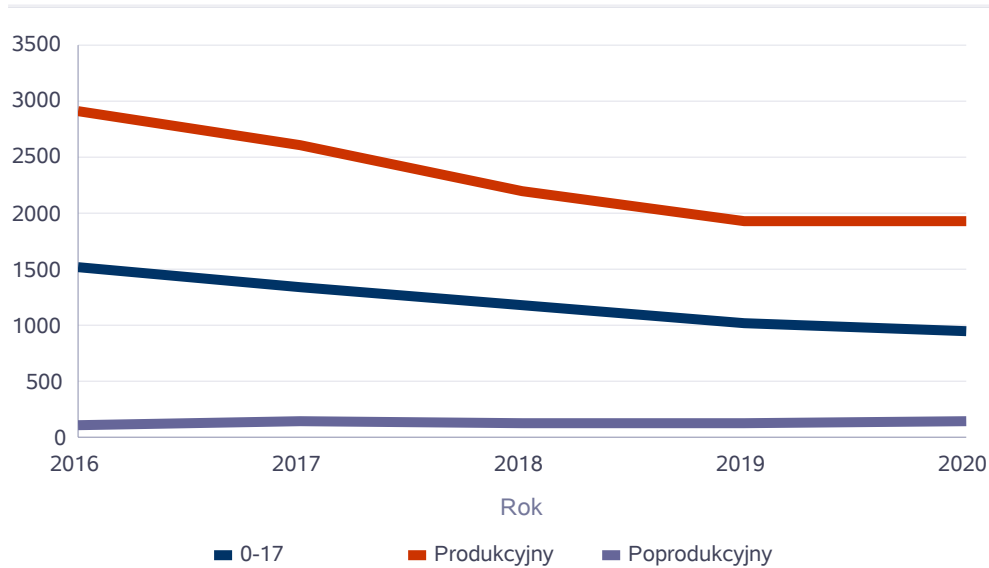
Liczba kobiet korzystających z pomocy



Liczba mężczyzn korzystających z pomocy społecznej.

		Liczba mężczyzn korzystających z pomocy				
Poziom	Wiek	2016	2017	2018	2019	2020
Powiat wrocławski	0-17	1527	1339	1187	1020	944
	Produkcyjny	2907	2615	2205	1927	1929
	Poprodukcyjny	115	149	135	133	140
Województwo (średnia)	0-17	160	139	128	117	111
	Produkcyjny	276	258	217	199	206
	Poprodukcyjny	19	25	23	25	25

Liczba mężczyzn korzystających z pomocy



**DANE O KORZYSTAJĄCYCH Z POMOCY I WSPARCIA
w całym okresie sprawozdawczym**

WYSZCZEGÓLNIENIE		Rok 2019	Rok oceny 2020	Prognoza 2021
OSOBY I RODZINY, KTÓRYM UDZIELONO POMOCY I WSPARCIA				
Liczba osób	1	504	627	723
OSOBY I RODZINY, KTÓRYM PRZYZNANO ŚWIADCZENIE				
Liczba osób	2	0	0	0
W tym: osoby długotrwale korzystające	3	0	0	0
Wiek 0-17	4	0	0	0
Wiek produkcyjny *	5	0	0	0
Wiek poprodukcyjny **	6	0	0	0
Liczba rodzin	7	0	0	0
Liczba osób w rodzinach	8	0	0	0
w tym: KOBIETY (z wierszy 2-6)				
Ogółem	9	0	0	0
W tym: osoby długotrwale korzystające	10	0	0	0
Wiek 0-17	11	0	0	0
Wiek 18-59	12	0	0	0
Wiek 60 lat i więcej	13	0	0	0
OSOBY I RODZINY, Z KTÓRYMI PRZEPROWADZONO WYWIAD ŚRODOWISKOWY				
Liczba osób ogółem	14	0	0	0
Liczba rodzin	15	0	0	0
Liczba osób w rodzinach	16	0	0	0
KONTRAKT SOCJALNY				
Liczba zawartych kontraktów socjalnych - ogółem	17	0	0	0
Liczba osób objętych kontraktem socjalnym - ogółem	18	0	0	0

* wiek produkcyjny: kobiety w wieku 18-59 lat, mężczyźni 18-64 lat

** wiek poprodukcyjny: kobiety w wieku 60 i więcej, mężczyźni 65 i więcej

3.1. Dane o korzystających z pomocy i wsparcia POWIAT - ZADANIA PCPR ORAZ MOPR

Powiatowe Centrum Pomocy Rodzinie we Włocławku wykonuje zadania własne powiatu dotyczące pomocy społecznej, wspierania rodziny i systemu pieczy zastępczej, wspierania osób niepełnosprawnych i współpracy z organizacjami pozarządowymi. Do zadań PCPR w szczególności należy:

- 1) realizacja zadań własnych powiatu z zakresu pomocy społecznej,
- 2) realizacja zadań własnych powiatu z zakresu wspierania rodziny i systemu pieczy zastępczej,
- 3) realizacja zadań powiatu w zakresie przeciwdziałania pomocy w rodzinie,
- 4) realizacja zadań powiatu w zakresie zdrowia psychicznego – przyjęcia do Domu Pomocy Społecznej
- 5) realizacja zadań zleconych powiatowi z zakresu administracji zawodowej w obszarze pomocy społecznej, wspierania rodziny i systemu pieczy zastępczej oraz przeciwdziałania przemocy w rodzinie,
- 6) realizacja zadań powiatu z zakresu rehabilitacji zawodowej i społecznej osób niepełnosprawnych,
- 7) realizacja zadań powiatu wynikających z rządowych programów pomocy społecznej.

Ponadto PCPR współpracuje z organami administracji rządowej i jednostkami samorządu terytorialnego, organizacjami społecznymi, kościołami i związkami wyznaniowymi, fundacjami, a także z osobami fizycznymi i prawnymi.

W 2020 roku w 69 rodzinach zastępczych umieszczonych było 97 dzieci, w jednym rodzinnym domu dziecka umieszczonych było 12 dzieci. Na dzień 31.12.2020 r. liczba rodzin zastępczych wyniosła 62, gdzie przebywało 87 dzieci. Natomiast w rodzinnym domu dziecka umieszczonych było 8 dzieci.

W 2020 r. 6 pełnoletnich wychowanków opuściło rodziny zastępczej, natomiast instytucjonalną pieczę zastępczą opuściło 24 wychowanków.

W powiecie funkcjonowało 3 koordynatorów rodzinnej pieczy zastępczej.

Poniżej prezentujemy w formie graficznej i tabelarycznej szczegółowe dane dotyczące: liczby osób korzystających z indywidualnego programu integracji cudzoziemców, liczby rodzin i dzieci umieszczonych w rodzinach zastępczych, kwoty świadczeń ze względu na typ rodziny, w której umieszczono dziecko w pieczy zastępczej, kwoty świadczeń dodatku zadaniowego w różnych typach pieczy zastępczej, strukturę liczby osób usamodzielnionych w rozbiciu na pełnoletnie osoby opuszczające rodziny zastępcze pełnoletnie osoby opuszczające placówki opiekuńczo-wychowawcze, pełnoletnie osoby opuszczające instytucje, o których mowa w art.88 ust.1 ustawy o pomocy społecznej, kwotę świadczeń na usamodzielnienia.

Liczba osób korzystających z indywidualnego programu integracji cudzoziemców w województwie.

	Liczba osób				
	2016	2017	2018	2019	2020
kujawsko-pomorskie	0	0	1	4	0
Powiat włocławski	0	0	0	0	0

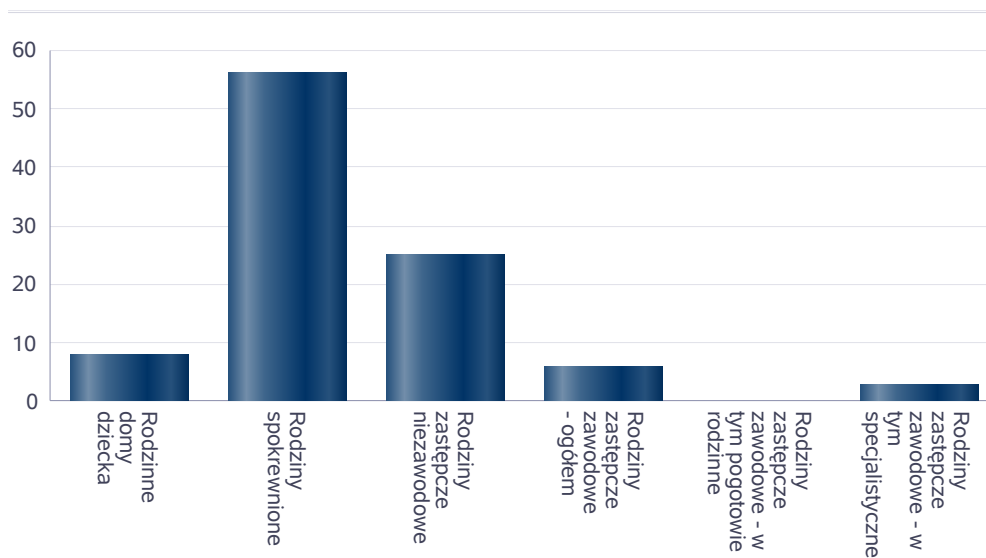
Liczba osób



Liczba dzieci umieszczonych w rodzinach, rodzinach spokrewnionych z dzieckiem, w rodzinach zastępczych niezawodowych, zastępczych zawodowych, w tym rodzinach zastępczych specjalistycznych, rodzinach zastępczych pełniących funkcję pogotowia rodzinnego w 2020 roku.

Forma pieczy:	Liczba dzieci
Rodzinne domy dziecka	8
Rodziny spokrewnione	56
Rodziny zastępcze niezawodowe	25
Rodziny zastępcze zawodowe - ogółem	6
Rodziny zastępcze zawodowe - w tym pogotowie rodzinne	0
Rodziny zastępcze zawodowe - w tym specjalistyczne	3

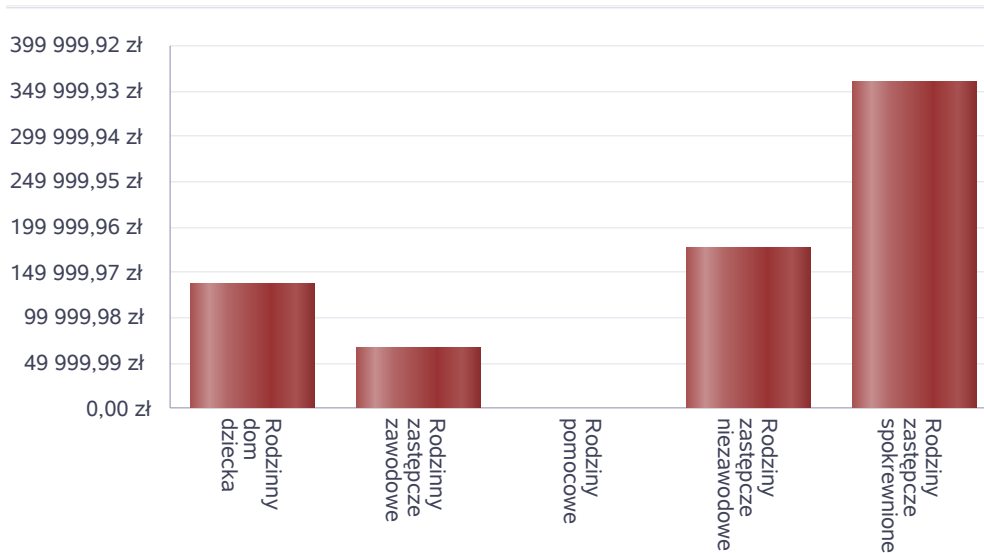
Liczba dzieci



Kwoty świadczeń ze względu na typ rodziny, w której umieszczono dziecko w 2020 roku.

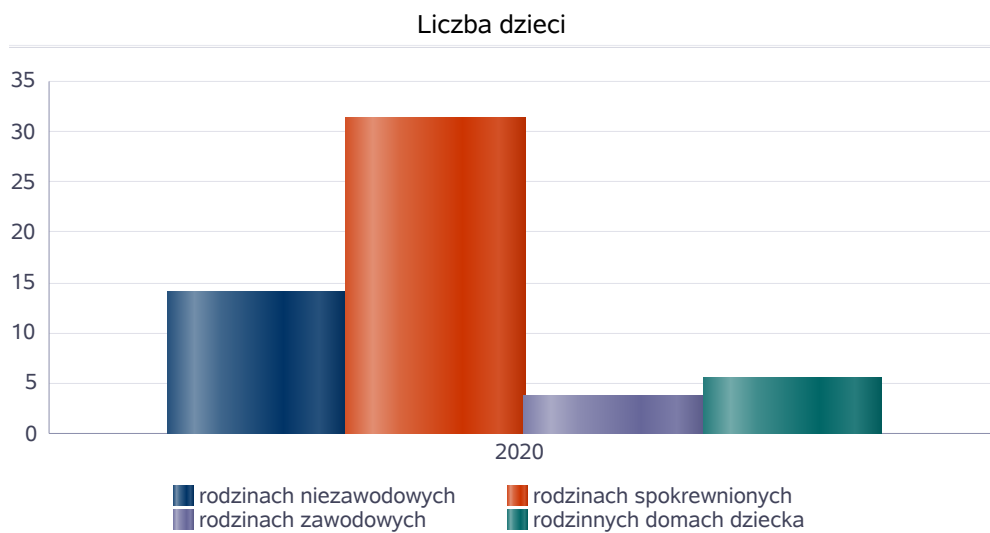
Rodzaj świadczenia	Rodzinny dom dziecka	Rodzinny zastępcze zawodowe	Rodziny pomocowe	Rodziny zastępcze niezawodowe	Rodziny zastępcze spokrewnione
Wydatki na świadczenia dla rodzin zastępczych lub osób prowadzących rodzinny dom dziecka	137 917,00 zł	65 990,00 zł	0,00 zł	177 388,00 zł	359 593,00 zł

Kwoty świadczeń



Średniomiesięczna liczba dzieci umieszczonych w różnych typach pieczy zastępczej uprawnionych do otrzymywania dodatku wychowawczego w 2020 roku.

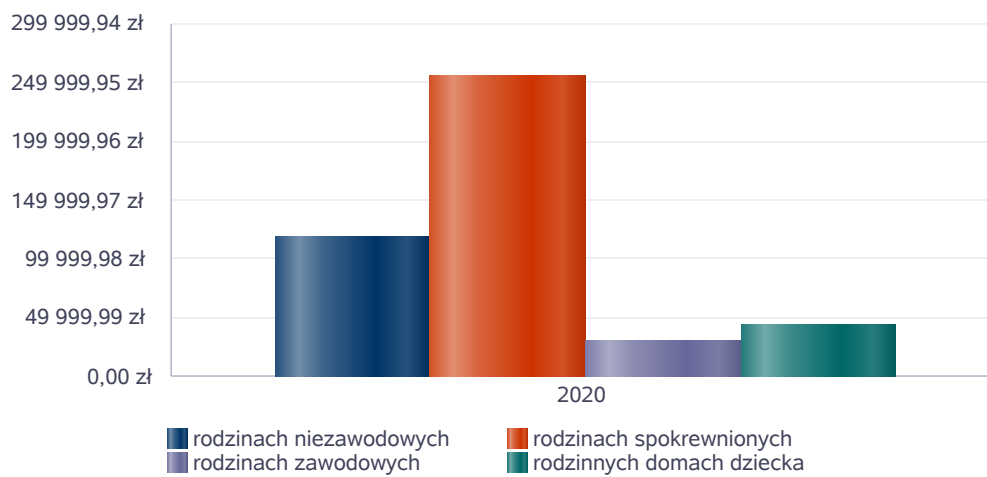
Forma pieczy w	Liczba dzieci
rodzinach niezawodowych	14
rodzinach spokrewnionych	31
rodzinach zawodowych	4
rodzinnych domach dziecka	6



Kwoty świadczeń dodatku wychowawczego w różnych typach pieczy zastępczej w 2020 roku.

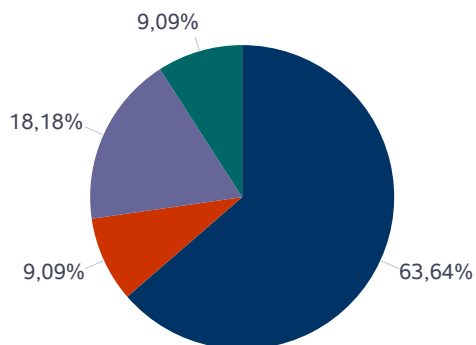
Forma pieczy w	Wydatki narastająco od początku roku
rodzinach spokrewnionych	255 278,00 zł
rodzinach niezawodowych	119 491,00 zł
rodzinach zawodowych	31 017,00 zł
rodzinnych domach dziecka	44 833,00 zł

Wydatki



Liczba osób usamodzielnionych w rozbiciu na pełnoletnie osoby opuszczające rodziny zastępcze, pełnoletnie osoby opuszczające placówki opiekuńczo-wychowawczej w 2020 roku.

Grupa	Odływ z instytucjonalnej pieczy zastępczej	Odływ z rodzin zastępczych niezawodowych	Odływ z rodzin zastępczych spokrewnionych	Odływ z rodzin zastępczych zawodowych	Odływ z rodzinnych domów dziecka
Dzieci powyżej 18 roku życia	7	1	2	1	0

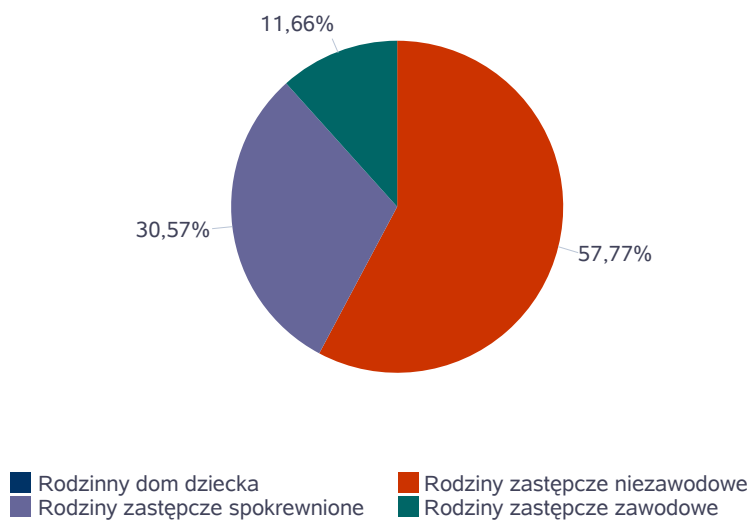


- Odływ z instytucjonalnej pieczy zastępczej
- Odływ z rodzin zastępczych niezawodowych
- Odływ z rodzin zastępczych spokrewnionych
- Odływ z rodzin zastępczych zawodowych
- Odływ z rodzinnych domów dziecka

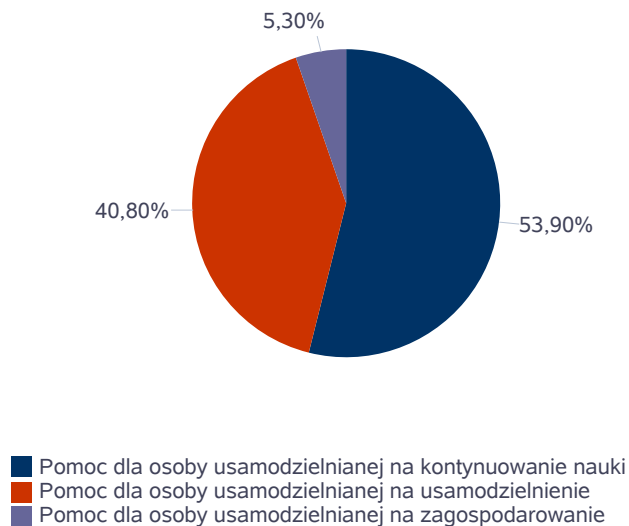
Kwota w złotych ogółem świadczeń na usamodzielnienia w rozbiu na pełnoletnie osoby opuszczające rodziny zastępcze, pełnoletnie osoby opuszczające placówki opiekuńczo-wychowawcze w 2 020 roku.

Rodzaj usamodzielnienia	Rodzinny dom dziecka	Rodziny zastępcze niezawodowe	Rodziny zastępcze spokrewnione	Rodziny zastępcze zawodowe
Pomoc dla osoby usamodzielnianej na kontynuowanie nauki	0,00 zł	18 936,00 zł	13 150,00 zł	0,00 zł
Pomoc dla osoby usamodzielnianej na usamodzielnienie	0,00 zł	13 878,00 zł	3 470,00 zł	6 939,00 zł
Pomoc dla osoby usamodzielnianej na zagospodarowanie	0,00 zł	1 577,00 zł	1 577,00 zł	0,00 zł

Procentowy udział wydatków wg rodzaju placówki



Procentowy udział wydatków wg rodzaju usamodzielnienia



**Dane o korzystających z pomocy i wsparcia
POWIAT - ZADANIA PCPR ORAZ MOPR
wypełniana wyłącznie przez powiaty i miasta na prawach powiatu
w całym okresie sprawozdawczym**

WYSZCZEGÓLNIENIE		Rok 2019	Rok oceny 2020	Prognoza 2021
INDYWIDUALNE PROGRAMY POMOCY				
PROGRAM ODDZIAŁYWAŃ KOREKCYJNO-EDUKACYJNYCH DLA OSÓB STOSUJĄCYCH PRZEMOC W RODZINIE				
Liczba osób korzystających z usług	1	0	0	0
USAMODZIELNIENIE				
PEŁNOLETNIE OSOBY OPUSZCZAJĄCE INSTYTUCJE O KTÓRYCH MOWA W ART. 88 UST.1 USTAWY O POMOCY SPOŁECZNEJ				
Liczba osób	2	0	1	1
Kwota świadczeń w złotych	3	0	3 702	6 347
W TYM: (od poz. 4 do poz. 9)				
POMOC PIENIĘŻNA NA USAMODZIELNIENIE				
Liczba osób	4	0	0	0
Kwota świadczeń w złotych	5	0	0	0
POMOC PIENIĘŻNA NA KONTYNUOWANIE NAUKI				
Liczba osób	6	0	1	1
Kwota świadczeń w złotych	7	0	3 702	6 347
POMOC PIENIĘŻNA NA ZAGOSPODAROWANIE				
Liczba osób	8	0	0	0
Kwota świadczeń w złotych	9	0	0	0
REHABILITACJA ZAWODOWA I SPOŁECZNA OSÓB NIEPEŁNOSPRAWNYCH				
Ogólna kwota dofinansowania (PFRON, środki własne powiatu)	10	657 582	728 991	1 045 269
POMOC NA LIKWIDACJĘ BARIER ARCHITEKTONICZNYCH, TECHNICZNYCH I W KOMUNIKOWANIU SIĘ				
Liczba osób, które uzyskały dofinansowanie	11	25	12	30
Wartość dofinansowania w złotych	12	188 964	89 147	250 000
TURNUSY REHABILITACYJNE				
Liczba osób, które uzyskały pomoc	13	50	57	80
Wartość dofinansowania w złotych	14	51 576	60 820	100 000
ZAOPIATRZENIE W PRZEDMIOTY ORTOPEDYCZNE, ŚRODKI POMOCNICZE I SPRZĘT REHABILITACYJNY				
Liczba osób, które uzyskały pomoc	15	239	288	250
Wartość dofinansowania w złotych	16	337 653	482 119	436 027
PROGRAM "AKTYWNY SAMORZĄD"				
Liczba świadczeń	17	25	48	50
Wartość dofinansowania w złotych	18	77 173	86 430	250 000
Liczba osób z niepełnosprawnościami korzystających z form wsparcia pomocy społecznej ogółem	19	25	48	50
DOFINANSOWANIE SPORTU, KULTURY, REKREACJI I TURYSTYKI				
Liczba dofinansowanych imprez	20	0	3	1
Liczba niepełnosprawnych uczestników	21	0	54	30
Wartość dofinansowania ogółem w złotych	22	0	10 475	9 242
DOFINANSOWANIE USŁUG TŁUMACZA JĘZYKA MIGOWEGO LUB TŁUMACZA - PRZEWODNIKA				
Wartość dofinansowania w złotych	23	0	0	0

4. Inne rodzaje pomocy i świadczeń

PCPR we Włocławku nie realizowało w 2020 roku wypłat zasiłków wychowawczych i zasiłków rodzinnych.

5. Zasoby instytucjonalne pomocy i wsparcia

Pomoc społeczna to nie tylko wsparcie finansowe osób i rodzin potrzebujących pomocy, ale także pomoc instytucjonalna, świadczona przez placówki pomocy społecznej. W powiecie włocławskim prowadzą działalność następujące instytucje pomocy społecznej:

- Powiatowe Centrum Pomocy Rodzinie
- Punkt poradnictwa dla osób będących ofiarami przemocy lub znajdujących się w innej sytuacji kryzysowej,
- Dom Pomocy Społecznej w Kowalu,
- Dom Pomocy Społecznej w Rzeżewie,
- Dom Pomocy Społecznej w Kurowie,
- Dom Pomocy Społecznej w Wilkowiczkach,
- Dom Pomocy Społecznej w Izbicy Kujawskiej,
- Środowiskowy Dam Samopomocy dla Osób z Zaburzeniami Psychicznymi w Kowalu.

W systemie instytucjonalnej pieczy zastępczej funkcjonują:

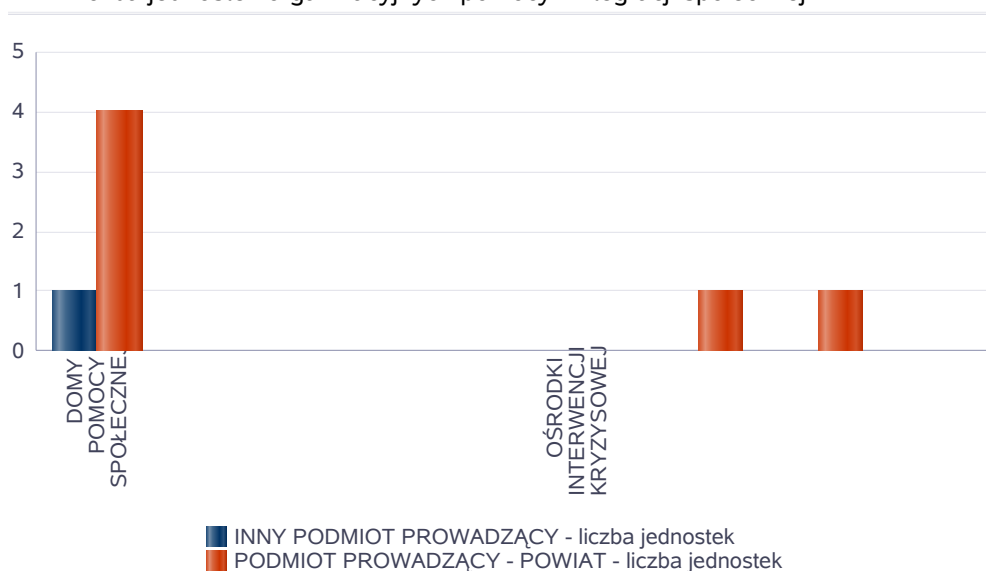
- Placówka Opiekuńczo-Wychowawcza „Jaś” w Brzeziu,
- Placówka Opiekuńczo-Wychowawcza „Małgosia” w Brzeziu,
- Placówka Opiekuńczo-Wychowawcza „Ostoja” w Lubieniu Kujawskim,
- Placówka Opiekuńczo-Wychowawcza „Przystań” w Lubieniu Kujawskim,

Poniżej prezentujemy w formie graficznej i tabelarycznej szczegółowe dane dotyczące: liczby placówek w podziale na typ i instytucję prowadzącą, liczby miejsc i liczby osób korzystających z placówek, wskaźnik nasycenia usługami w postaci domów pomocy społecznej, środowiskowych domów samopomocy, mieszkań chronionych.

Liczba jednostek organizacyjnych pomocy i integracji społecznej o zasięgu lokalnym i o zasięgu ponadgminnym w podziale na instytucję prowadząc w 2020 roku

Jednostka	INNY PODMIOT PROWADZĄCY - liczba jednostek	PODMIOT PROWADZĄCY - POWIAT - liczba jednostek
DOMY POMOCY SPOŁECZNEJ	1	4
MIESZKANIA CHRONIONE	0	0
NOCLEGOWNIE	0	0
OGRZEWALNIE	0	0
OŚRODKI INTERWENCJI KRYZYSOWEJ	0	0
OŚRODKI WSPARCIA	0	1
PLACÓWKI SPECJALISTYCZNEGO PORADNICTWA	0	1
RODZINNE DOMY POMOCY	0	0

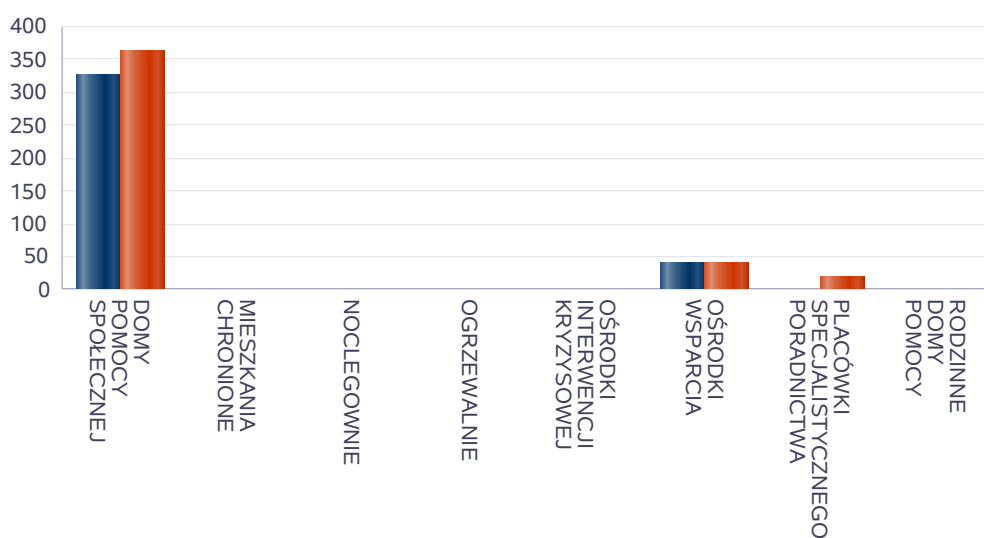
Liczba jednostek organizacyjnych pomocy i integracji społecznej



Liczba miejsc w jednostkach organizacyjnych pomocy i integracji społecznej o zasięgu lokalnym i o zasięgu ponadgminnym w 2020 roku.

Rodzaj placówki	liczba miejsc	liczba osób korzystających
DOMY POMOCY SPOŁECZNEJ	327	362
MIESZKANIA CHRONIONE	0	0
NOCLEGOWNIE	0	0
OGRZEWALNIE	0	0
OŚRODKI INTERWENCJI KRYZYSOWEJ		0
OŚRODKI WSPARCIA	40	40
PLACÓWKI SPECJALISTYCZNEGO PORADNICTWA		20
RODZINNE DOMY POMOCY	0	0

Liczba miejsc w jednostkach organizacyjnych pomocy i integracji społecznej o zasięgu lokalnym i o zasięgu ponadgminnym

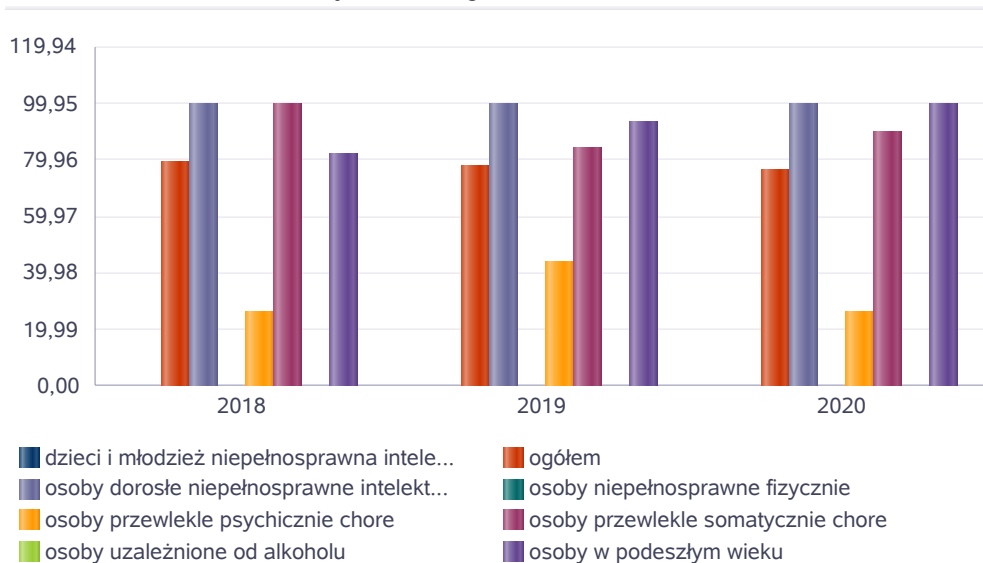


Nasylenie usługami w DPS-ach.

Wskaźnik obliczany jako stosunek liczby osób umieszczonych w DPS pomnożony przez 100 do sumy liczby osób umieszczonych w DPS i liczby oczekujących.

Grupa osób	Wskaźnik nasycenia usługami w DPS-ach wyrażony w %		
	2018	2019	2020
ogółem	79,03	77,59	76,67
osoby w podeszłym wieku	81,82	93,75	100,00
osoby przewlekłe somatycznie chore	100,00	84,21	89,66
osoby przewlekłe psychicznie chore	26,67	43,75	26,67
osoby dorosłe niepełnosprawne intelektualnie	100,00	100,00	100,00
dzieci i młodzież niepełnosprawna intelektualnie			
osoby niepełnosprawne fizycznie			
osoby uzależnione od alkoholu			

Nasylenie usługami w DPS-ach



Rozmieszczenie jednostek organizacyjnych pomocy i integracji społecznej o zasięgu ponadgminnym w 2020 roku.

Powiat	Ogółem	DOMY POMOCY SPOŁE - CZNEJ	MIESZKA - NIA CHRO - NIONE	NOCLE - GOWNIE	OGRZE - WALNIE	OŚRODKI INTER - WENCJI KRYZY - SOWEJ	OŚRODKI WSPAR - CIA	PLACÓWKI SPECJALI - STYCZNEGO PORADNI - CTWA
Powiat aleksandrowski	4	2	0	0	0	0	1	1
Powiat brodnicki	3	1	0	0	0	0	1	1
Powiat bydgoski	3	2	0	0	0	0	0	1
Powiat chełmiński	5	2	0	0	0	1	1	1
Powiat golubsko - dobrzyński	4	1	0	0	0	0	2	1
Powiat grudziądzki	1	0	0	0	0	0	0	1
Powiat inowrocławski	6	5	0	0	0	1	0	0
Powiat lipnowski	1	1	0	0	0	0	0	0
Powiat mogileński	3	1	1	0	0	0	0	1
Powiat nakielski	5	1	2	0	0	0	1	1
Powiat radziejowski	3	1	0	0	0	0	1	1
Powiat rypiński	2	1	0	0	0	0	0	1
Powiat sępoleński	8	3	4	0	0	0	0	1
Powiat toruński	7	4	0	0	0	0	2	1
Powiat tucholski	3	1	0	0	0	0	0	2
Powiat wąbrzeski	4	1	0	0	0	1	2	0
Powiat włocławski	7	5	0	0	0	0	1	1
Powiat świecki	5	3	0	0	0	1	0	1
Powiat żniński	6	3	0	0	0	0	2	1



ZASOBY INSTYTUCJONALNE POMOCY I WSPARCIA

WYSZCZEGÓLNIENIE		Rok 2019	Rok oceny 2020	Prognoza 2021
OŚRODKI WSPARCIA - OGÓLEM				
Liczba miejsc w placówkach ogółem	1	X	40	40
Liczba osób korzystających	2	X	40	40
Liczba osób oczekujących (wg stanu na 31 grudnia danego roku)	3	X	0	3
Liczba decyzji odmownych (wg stanu na 31 grudnia danego roku)	4	X	0	0
Kadra placówek - liczba osób zatrudnionych ogółem (wg stanu na 31 grudnia danego roku)	5	X	10	10
Roczny koszt prowadzenia i utrzymania placówek (w złotych)	6	X	862 820	841 000
W TYM (wiersze 7-27):				
ŚRODOWISKOWE DOMY SAMOPOMOCY				
Liczba miejsc w placówkach ogółem	7	35	40	40
Liczba osób korzystających	8	36	40	40
Liczba osób umieszczonych	9	0	5	3
Liczba osób oczekujących (wg stanu na 31 grudnia danego roku)	10	7	0	3
Kadra placówek - liczba osób zatrudnionych ogółem (wg stanu na 31 grudnia danego roku)	11	10	10	10
Roczny koszt prowadzenia i utrzymania placówek (w złotych)	12	837 196	862 820	841 000
DZIEENNE DOMY POMOCY				
Liczba miejsc w placówkach ogółem	13	0	0	0
Liczba osób korzystających	14	0	0	0
Liczba osób oczekujących (wg stanu na 31 grudnia danego roku)	15	0	0	0
Kadra placówek - liczba osób zatrudnionych ogółem (wg stanu na 31 grudnia danego roku)	16	0	0	0
Roczny koszt prowadzenia i utrzymania placówek (w złotych)	17	0	0	0
KLUBY SAMOPOMOCY				
Liczba miejsc w placówkach ogółem	18	0	0	0
Liczba osób korzystających	19	0	0	0
Liczba osób oczekujących (wg stanu na 31 grudnia danego roku)	20	0	0	0
Kadra placówek - liczba osób zatrudnionych ogółem (wg stanu na 31 grudnia danego roku)	21	0	0	0
Roczny koszt prowadzenia i utrzymania placówek (w złotych)	22	0	0	0
SCHRONISKA DLA OSÓB BEZDOMNYCH i SCHRONISKA DLA OSÓB BEZDOMNYCH Z USŁUGAMI OPIEKUŃCZYMI				
Liczba miejsc w placówkach ogółem	23	X	0	0
Liczba osób korzystających	24	X	0	0
Liczba osób skierowanych w wyniku eksmisji	25	X	0	0
Kadra placówek - liczba osób zatrudnionych ogółem (wg stanu na 31 grudnia danego roku)	26	X	0	0
Roczny koszt prowadzenia i utrzymania placówek (w złotych)	27	X	0	0
OGRZEWALNIE				

WYSZCZEGÓLNIENIE		Rok 2019	Rok oceny 2020	Prognoza 2021
Liczba miejsc w placówkach ogółem	28	0	0	0
Liczba osób korzystających	29	0	0	0
Kadra placówek - liczba osób zatrudnionych ogółem (wg stanu na 31 grudnia danego roku)	30	0	0	0
Roczny koszt prowadzenia i utrzymania placówek (w złotych)	31	0	0	0
NOCLEGOWNIE				
Liczba miejsc w placówkach ogółem	32	0	0	0
Liczba osób korzystających	33	0	0	0
Liczba osób skierowanych w wyniku eksmisji	34	0	0	0
Kadra placówek - liczba osób zatrudnionych ogółem (wg stanu na 31 grudnia danego roku)	35	0	0	0
Roczny koszt prowadzenia i utrzymania placówek (w złotych)	36	0	0	0

ZASOBY INSTYTUCJONALNE POMOCY i WSPARCIA (c.d.)

WYSZCZEGÓLNIENIE		Rok 2019	Rok oceny 2020	Prognoza 2021
DOMY POMOCY SPOŁECZNEJ				
Liczba miejsc w placówkach ogółem	1	318	327	327
Liczba osób korzystających	2	361	362	365
Liczba osób umieszczonych	3	45	46	48
Liczba osób oczekujących (wg stanu na 31 grudnia danego roku)	4	13	14	11
Liczba decyzji odmownych (wg stanu na 31 grudnia danego roku)	5	0	0	0
Kadra placówek - liczba osób zatrudnionych ogółem (wg stanu na 31 grudnia danego roku)	6	221	224	234
Roczny koszt prowadzenia i utrzymania placówek (w złotych)	7	15 536 539	17 025 653	17 792 936
MIESZKANIA CHRONIONE OGÓŁEM				
Liczba miejsc w placówkach ogółem	8	0	0	0
Liczba osób korzystających	9	0	0	0
Liczba osób umieszczonych	10	0	0	0
Liczba osób oczekujących (wg stanu na 31 grudnia danego roku)	11	0	0	0
Kadra placówek - liczba osób zatrudnionych ogółem (wg stanu na 31 grudnia danego roku)	12	0	0	0
Roczny koszt prowadzenia i utrzymania placówek (w złotych)	13	0	0	0
OŚRODKI INTERWENCJI KRYZYSOWEJ OGÓŁEM				
Liczba miejsc w placówkach ogółem	14	0	0	0
Liczba osób korzystających	15	0	0	0
PLACÓWKI SPECJALISTYCZNEGO PORADNICTWA				
Liczba osób korzystających	16	36	31	30
Kadra placówek - liczba osób zatrudnionych ogółem (wg stanu na 31 grudnia danego roku)	17	3	3	3
Roczny koszt prowadzenia	18	21 408	16 095	19 002

WYSZCZEGÓLNIENIE		Rok 2019	Rok oceny 2020	Prognoza 2021
i utrzymania placówek (w złotych)				
PLACÓWKI WSPARCIA DZIENNEGO				
Liczba miejsc w placówkach ogółem	19	0	0	0
Liczba osób korzystających	20	0	0	0
Kadra placówek - liczba osób zatrudnionych ogółem (wg stanu na 31 grudnia danego roku)	21	0	0	0
Roczny koszt prowadzenia i utrzymania placówek (w złotych)	22	0	0	0
PLACÓWKI OPIEKUNICZO-WYCHOWAWCZE OGÓLEM				
Liczba miejsc w placówkach ogółem	23	56	56	56
Liczba osób korzystających	24	89	83	59
Kadra placówek - liczba osób zatrudnionych ogółem (wg stanu na 31 grudnia danego roku)	25	45	47	44
Roczny koszt prowadzenia i utrzymania placówek (w złotych)	26	3 719 589	3 879 008	4 333 113
W tym: PLACÓWKI TYPU RODZINNEGO				
Liczba miejsc w placówkach ogółem	27	0	0	0
Liczba osób korzystających	28	0	0	0
Kadra placówek - liczba osób zatrudnionych ogółem (wg stanu na 31 grudnia danego roku)	29	0	0	0
Roczny koszt prowadzenia i utrzymania placówek (w złotych)	30	0	0	0
CENTRUM INTEGRACJI SPOŁECZNEJ				
Liczba uczestników zajęć	31	0	0	0
KLUB INTEGRACJI SPOŁECZNEJ				
Liczba uczestników zajęć	32	X	X	X
WARSZTAT TERAPII ZAJĘCIOWEJ				
Liczba uczestników zajęć	33	0	0	0
Kadra placówek - liczba osób zatrudnionych ogółem (wg stanu na 31 grudnia danego roku)	34	0	0	0
Roczny koszt prowadzenia i utrzymania placówek (w złotych)	35	0	0	0
ZAKŁAD AKTYWNOŚCI ZAWODOWEJ				
Liczba uczestników zajęć	36	0	0	0

INNE INSTYTUCJE POMOCY I WSPARCIA

Rodzaj instytucji	Wyszczególnienie		Rok 2019	Rok oceny 2020	Prognoza 2021
Spółdzielnie socjalne dla których JST jest założycielem lub członkiem	Liczba spółdzielni socjalnych	1	0	0	0
	Liczba osób korzystających / uczestników	2	0	0	0
	Kadra spółdzielni socjalnych - liczba osób zatrudnionych ogółem (wg stanu na 31 grudnia danego roku)	3	0	0	0
Liczba organizacji pozarządowych w obszarze włączenia społecznego działających na terenie JST	4		0	0	0

6. Kadra jednostki organizacyjnej pomocy społecznej

W roku oceny, kadra Powiatowego Centrum Pomocy Rodzinie we Włocławku liczyła 13 osób, w tym:

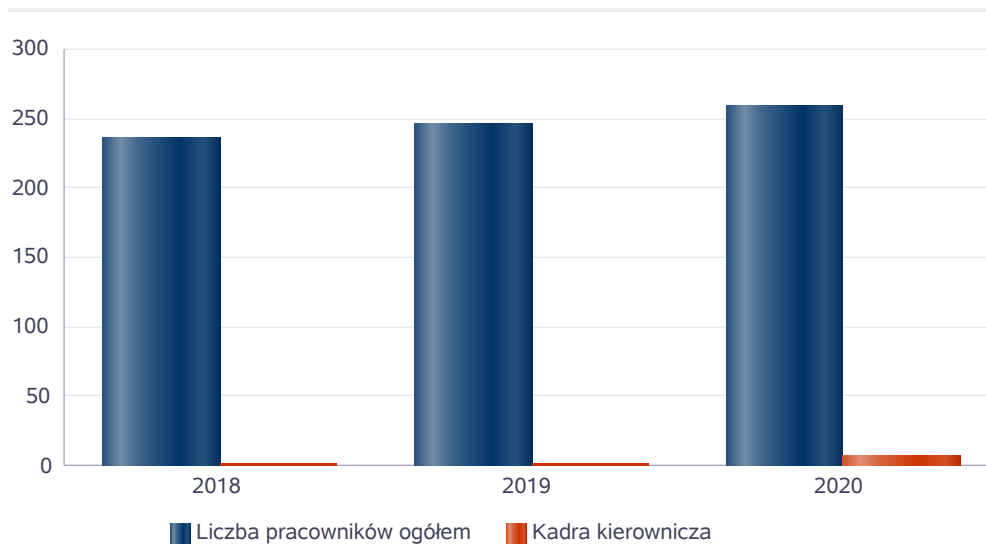
- kadra kierownicza – 1 osoba
- pracownicy socjalni – 5 osób
- pozostali pracownicy – 7 osób

Spośród zatrudnionych w PCPR pracowników 11 posiada wykształcenie wyższe, 1 wykształcenie średnie i 1 zawodowe. Wśród pracowników 2 osoby posiadają specjalizację z organizacji pomocy społecznej. Poniżej prezentujemy w formie graficznej szczegółowe dane dotyczące liczby pracowników jednostki w tym: kadry kierowniczej, pracowników socjalnych, wskaźnika specjalizacji pracowników socjalnych, wskaźnika spełnienia zapisów ustawowych dotyczących zatrudnienia pracowników socjalnych.

Kadra jednostek organizacyjnych pomocy społecznej - osoby zatrudnione.

Zatrudnieni	Liczba osób		
	2018	2019	2020
Ogółem we wszystkich rodzajach placówek	235	244	250
Kierownicy, dyrektorzy, zastępcy	1	1	8

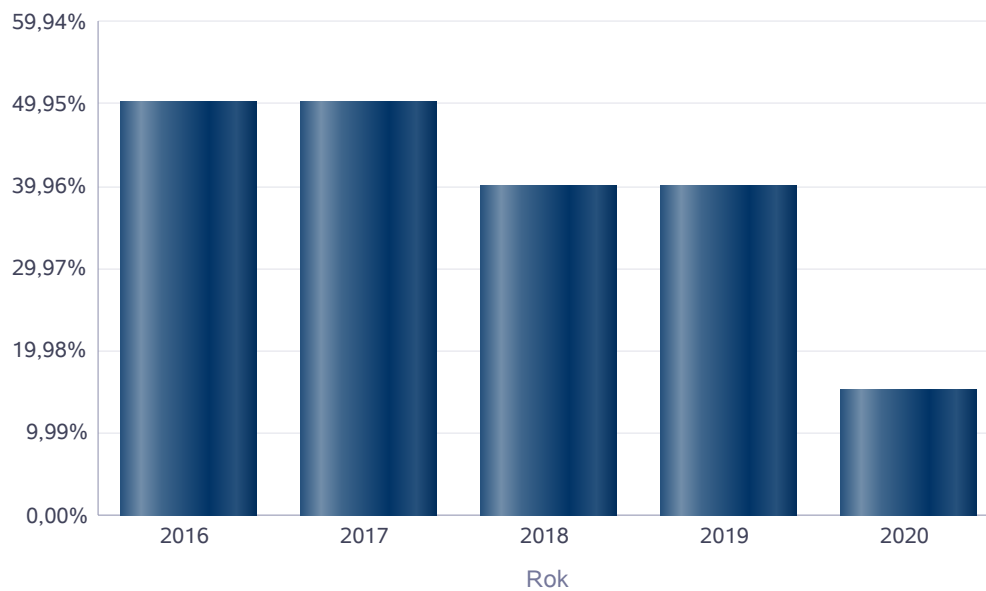
Kadra jednostek organizacyjnych pomocy społecznej - osoby zatrudnione



Kadra jednostek organizacyjnych pomocy społecznej.

Wskaźnik obliczany jako stosunek liczby pracowników socjalnych posiadających specjalizację I lub II stopnia w zawodzie pracownik socjalny do liczby wszystkich pracowników socjalnych.

Rok	Wskaźnik
2016	50,00%
2017	50,00%
2018	40,00%
2019	40,00%
2020	15,38%



6.1. Zatrudnienie pomocnicze w jednostce organizacyjnej pomocy społecznej

W 2020 roku w Powiatowym Centrum Pomocy Rodzinie we Włocławku organizowany był:

- staż dla 1 osoby bezrobotnej,
 - roboty publiczne dla 4 osób,
- skierowanych przez Powiatowy Urząd Pracy we Włocławku.

6.2. Zespoły pracy socjalnej i integracji społecznej w jednostce pomocy społecznej

W 2020 roku w PCPR nie funkcjonowały zespoły pracy socjalnej i integracji społecznej, o których mowa w artykule 110 ustęp 3 ustawy o pomocy społecznej.

7. Środki finansowe na wydatki w pomocy społecznej i innych obszarach polityki społecznej w budżecie jednostki samorządu terytorialnego

W powiecie włocławskim środki finansowe wydatkowane na zadania z zakresu polityki społecznej wyniosły w 2020 roku 25.303.608 zł. Poziom wydatków w stosunku do roku poprzedniego wzrósł o 2.092.003 zł co stanowi 6,16 %.

W dziale 852 – Pomoc społeczna wydatkowano 17.025.653 zł, co stanowi 67,29 % ogólnych wydatków w zakresie polityki społecznej.

Najwięcej środków wydano na następujące pozycje budżetowe:

- 85202 - Domy Pomocy Społecznej - 17.025.653 zł
- 85203 - Ośrodki wsparcia - 862.820 zł

Ponadto w dziale 855 Rodzina najwięcej środków wydatkowano na następujące pozycje budżetowe:

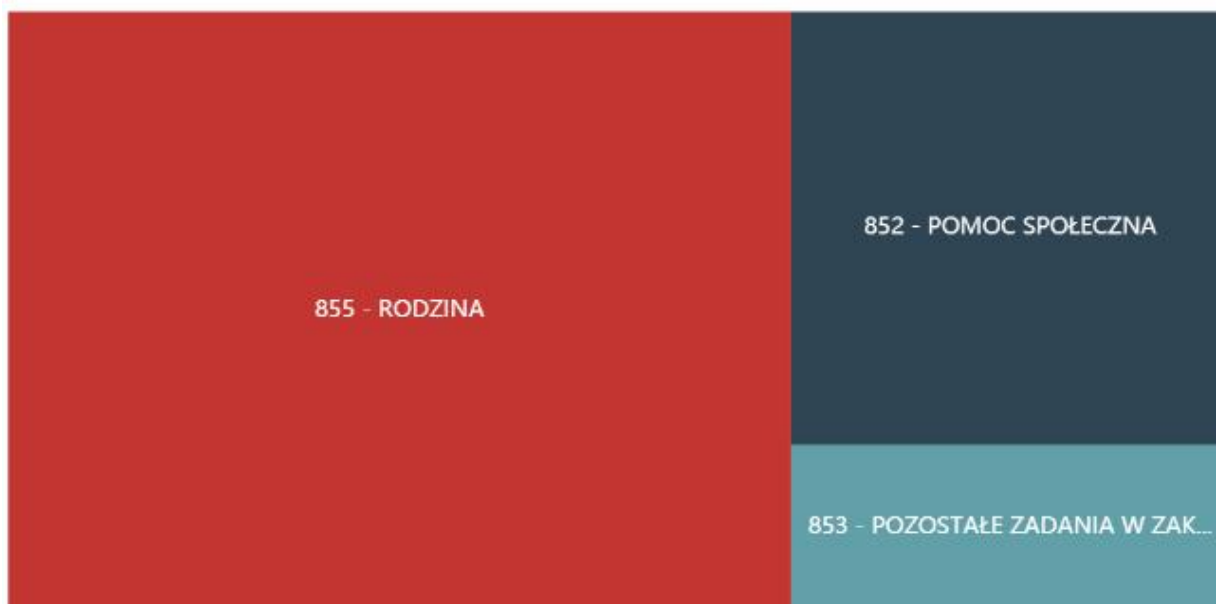
- 85510 - Działalność placówek opiekuńczo – wychowawczych - 4.260.881 zł
- 85508 - Rodziny zastępcze - 1.845.184 zł

WYDATKI W OBSZARACH POLITYKI SPOŁECZNEJ W JEDNOSTKACH SAMORZĄDU TERYTORIALNEGO



- 852 - POMOC SPOŁECZNA
- 855 - RODZINA
- 853 - POZOSTAŁE ZADANIA W ZAKRESIE POLITYKI SPOŁECZNEJ
- 851 - OCHRONA ZDROWIA
- 854 - EDUKACYJNA OPIEKA WYCHOWAWCZA

WYDATKI W OBSZARACH POLITYKI SPOŁECZNEJ W OPS / PCPR



- 855 - RODZINA
- 852 - POMOC SPOŁECZNA
- 853 - POZOSTAŁE ZADANIA W ZAKRESIE POLITYKI SPOŁECZNEJ
- 851 - OCHRONA ZDROWIA
- 854 - EDUKACYJNA OPIEKA WYCHOWAWCZA

ŚRODKI FINANSOWE NA WYDATKI W POMOCY SPOŁECZNEJ I INNYCH OBSZARACH POLITYKI SPOŁECZNEJ W BUDŻECIE JEDNOSTKI SAMORZĄDU TERYTORIALNEGO ZADANIA WŁASNE I ZADANIA ZLECONE - w złotych

WYSZCZEGÓLNIENIE		Rok 2019	Rok oceny 2020	Prognoza 2021
OGÓŁEM				
OGÓŁEM (działy)	1	23 211 605	25 303 608	27 046 629
W tym: w budżecie OPS/PCPR	2	3 170 338	3 512 447	3 989 151
851 - OCHRONA ZDROWIA				
85153 - Przeciwdziałanie narkomanii	3	0	0	0
w tym: w budżecie OPS / PCPR	4	0	0	0
85154 - Przeciwdziałanie alkoholizmowi	5	0	0	0
w tym: w budżecie OPS / PCPR	6	0	0	0
852 - POMOC SPOŁECZNA				
85202 - Domy pomocy społecznej	7	15 665 509	17 025 653	17 854 436
w tym: w budżecie OPS / PCPR	8	0	0	0
85203 - Ośrodki Wsparcia	9	837 196	862 820	841 000
w tym: w budżecie OPS / PCPR	10	0	0	0
85205 - Zadania w zakresie przeciwdziałania przemocy w rodzinie	11	0	0	0
w tym: w budżecie OPS / PCPR	12	0	0	0
85213 - Składki na ubezpieczenie zdrowotne opłacane za osoby pobierające niektóre świadczenia z pomocy społecznej oraz za osoby uczestniczące w zajęciach w centrum integracji społecznej	13	0	0	0
w tym: w budżecie OPS / PCPR	14	0	0	0

WYSZCZEGÓLNIENIE		Rok 2019	Rok oceny 2020	Prognoza 2021
85214 - Zasiłki okresowe, celowe i pomoc w naturze oraz składki na ubezpieczenia emerytalne i rentowe	15	0	0	0
w tym: w budżecie OPS	16	0	0	0
85215 - Dodatki mieszkaniowe	17	0	0	0
w tym: w budżecie OPS	18	0	0	0
85216 - Zasiłki stałe	19	0	0	0
w tym: w budżecie OPS	20	0	0	0
85218 - Powiatowe Centra Pomocy Rodzinie	21	779 079	896 506	909 664
w tym: w budżecie PCPR	22	779 079	896 506	909 664
85219 - Ośrodki Pomocy Społecznej	23	X	X	X
w tym: w budżecie OPS	24	X	X	X
85220 - Jednostki specjalistycznego poradnictwa, mieszkania chronione i ośrodki interwencji kryzysowej	25	21 408	16 095	19 002
w tym: w budżecie OPS / PCPR	26	21 408	16 095	19 002
85228 - Usługi opiekuńcze i specjalistyczne usługi opiekuńcze	27	0	0	0
w tym: w budżecie OPS / PCPR	28	0	0	0
85230 - Pomoc w zakresie dożywiania	29	0	0	0
w tym: w budżecie OPS	30	0	0	0
85231 - Pomoc dla cudzoziemców	31	0	0	0
w tym: w budżecie OPS / PCPR	32	0	0	0
W tym (z wiersza 31): Wydatki na pomoc dla cudzoziemców w celu integracji ze środowiskiem (cudzoziemcy, którzy uzyskali status uchodźcy lub ochronę uzupełniającą)	33	0	0	0
w tym: w budżecie OPS / PCPR	34	0	0	0
85232 - Centra Integracji Społecznej	35	0	0	0
w tym: w budżecie OPS / PCPR	36	0	0	0
85278 - Usuwanie skutków klęsk żywiołowych	37	0	0	0
w tym: w budżecie OPS / PCPR	38	0	0	0
85295 - Pozostała działalność	39	0	0	0
w tym: w budżecie OPS / PCPR	40	0	0	0
853 - POZOSTAŁE ZADANIA W ZAKRESIE POLITYKI SPOŁECZNEJ				
85311 - Rehabilitacja zawodowa i społeczna osób niepełnosprawnych	41	20 762	23 680	28 929
w tym: w budżecie OPS / PCPR	42	0	0	0
85321 - Zespoły orzekania o niepełnosprawności	43	315 952	318 730	439 037
w tym: w budżecie dyspozycji OPS / PCPR	44	315 952	318 730	439 037
85324 - Państwowy Fundusz Rehabilitacji Osób Niepełnosprawnych	45	0	0	0
w tym: w budżecie OPS / PCPR	46	0	0	0
85395 - Pozostała działalność w zakresie polityki społecznej	47	0	29 700	0
w tym: w budżecie OPS / PCPR	48	0	29 700	0
854 - EDUKACYJNA OPIEKA WYCHOWAWCZA				
85415 - Pomoc materialna dla uczniów o charakterze socjalnym	49	0	0	0

WYSZCZEGÓLNIENIE		Rok 2019	Rok oceny 2020	Prognoza 2021
w tym: w budżecie OPS / PCPR	50	0	0	0
85416 - Pomoc materialna dla uczniów o charakterze motywacyjnym	51	0	0	0
w tym: w budżecie OPS / PCPR	52	0	0	0
855 - RODZINA				
85501 - Świadczenie wychowawcze	53	0	0	0
w tym: w budżecie OPS / PCPR	54	0	0	0
85502 - Świadczenia rodzinne, świadczenie z funduszu alimentacyjnego oraz składki na ubezpieczenia emerytalne i rentowe z ubezpieczenia społecznego	55	0	0	0
w tym: w budżecie OPS / PCPR	56	0	0	0
85504 - Wspieranie rodziny	57	24 579	24 359	33 400
w tym: w budżecie OPS / PCPR	58	24 579	24 359	33 400
85505 - Tworzenie i funkcjonowanie żłobków	59	0	0	0
w tym: w budżecie OPS / PCPR	60	0	0	0
85506 - Tworzenie i funkcjonowanie klubów dziecięcych	61	0	0	0
w tym: w budżecie OPS / PCPR	62	0	0	0
85507 - Dzienni opiekunowie	63	0	0	0
w tym: w budżecie OPS / PCPR	64	0	0	0
85508 - Rodziny zastępcze	65	1 827 531	1 845 184	2 179 829
w tym: w budżecie OPS / PCPR	66	1 827 531	1 845 184	2 179 829
85510 - Działalność placówek opiekuńczo-wychowawczych	67	3 719 589	4 260 881	4 741 332
w tym: w budżecie OPS / PCPR	68	201 789	381 873	408 219
85513 - Składki na ubezpieczenie zdrowotne opłacane za osoby pobierające niektóre świadczenia rodzinne, zgodnie z przepisami ustawy o świadczeniach rodzinnych oraz za osoby pobierające zasiłki dla opiekunów, zgodnie z przepisami ustawy z dnia 4 kwietnia 2014 r. o ustaleniu i wypłacie zasiłków dla opiekunów	69	0	0	0
w tym: w budżecie OPS / PCPR	70	0	0	0
85514 - Składki na ubezpieczenie zdrowotne opłacane za osoby przebywające na urlopie wychowawczym, za osoby zatrudnione jako nianie oraz za osoby sprawujące osobistą opiekę nad dzieckiem	71	0	0	0
w tym: w budżecie OPS / PCPR	72	0	0	0
85578 Usuwanie skutków klęsk żywiołowych	73	0	0	0
w tym: w budżecie OPS / PCPR	74	0	0	0

8. Aktywność projektowo-konkursowa jednostki organizacyjnej pomocy społecznej

Aktywność projektowo-konkursowa jednostki organizacyjnej pomocy społecznej w 2020 r.:

1. Rodzina w Centrum 2.

Kontynuacja projektu partnerskiego pn: „Rodzina w Centrum 2” realizowanego w ramach Osi Priorytetowej 9 Solidarne społeczeństwo, Działania 9.3 Rozwój usług zdrowotnych i społecznych, Poddziałania 9.3.2 Rozwój usług społecznych w części RPO WKP2014-2020 współfinansowanego z Europejskiego Funduszu Społecznego. Głównym celem projektu było

zwiększenie dostępności usług wsparcia rodziny i pieczy zastępczej poprzez zbudowanie jednego zintegrowanego systemu pomocy dla rodzin w województwie kujawsko-pomorskim.

Projekt skierowany był do:

1) osób zagrożonych ubóstwem lub wykluczeniem społecznym, w tym:

a) osób przebywających w pieczy zastępczej,

b) osób opuszczających pieczę zastępczą,

c) osób w rodzinach przeżywających trudności w pełnieniu funkcji opiekuńczo-wychowawczych, o których mowa w ustawie z dnia 9 czerwca 2011 r. o wspieraniu rodziny i systemie pieczy zastępczej, w tym rodziny objęte tym wsparciem asystenta rodziny;

2) otoczenia osób zagrożonych ubóstwem lub wykluczeniem społecznym, w tym osób sprawujących rodzinną pieczę zastępczą.

W ramach projektu realizowane były następujące formy wsparcia: specjalistyczne poradnictwo rodzinne prawne, specjalistyczne poradnictwo rodzinne pedagogiczne, specjalistyczne poradnictwo rodzinne psychologiczne, terapia rodzinna grupowa i indywidualna, superwizja rodzin zastępczych, warsztaty wzmacniające kompetencje rodzicielskie dla rodziców naturalnych i zastępczych, zajęcia animacyjne dla dzieci rodziców korzystających z warsztatów wzmacniających kompetencje rodzicielskie, warsztaty dla osób przebywających i opuszczających pieczę zastępczą.

Projekt realizowany był w oparciu o umowę o partnerstwie z Regionalnym Ośrodkiem Polityki Społecznej w Toruniu, Powiatami i Miastami na prawach powiatu z terenu województwa kujawsko-pomorskiego.

2. Wsparcie dzieci umieszczonych w pieczy zastępczej w okresie pandemii COVID-19.

Projekt pn: „Wsparcie dzieci umieszczonych w pieczy zastępczej w okresie pandemii Covid-19” realizowany przez Ministerstwo Rodziny, Pracy i Polityki Społecznej za pośrednictwem Wojewody kujawsko-pomorskiego.

Głównym celem projektu było zapobieganie i ograniczenie negatywnych skutków wystąpienia COVID-19 w obszarze pieczy zastępczej.

Celem szczegółowym było wsparcie dzieci, rodziców zastępczych i pracowników rodzinnych oraz instytucjonalnych podmiotów pieczy zastępczej w sytuacji zagrożenia epidemią choroby COVID-19 poprzez:

a) zakup wyposażenia na cele realizowania zadań w trybie zdalnego nauczania (w tym zakup laptopów, komputerów stacjonarnych, oprogramowania oraz sprzętu audiowizualnego oraz oprogramowania dla dzieci z niepełnosprawnością);

b) zakup środków ochrony indywidualnej i wyposażenia do bezpośredniej walki z epidemią (w tym zakup środków ochrony indywidualnej maseczek, rękawiczek, zakup środków dezynfekcyjnych);

c) zakup wyposażenia do organizacji miejsc kwarantanny/izolacji dla dzieci z pieczy zastępczej.

W ramach projektu zakupiono:

- maseczki (2.570 szt.)- 5.523,44 zł,

- rękawiczki (15.500 szt.)- 11.550,60 zł,

- płyny dezynfekcyjne (257 l)- 4.163,40

- sprzęt komputerowy (27 szt.)- 72.895,95 zł.

Realizacja projektu nie wymagała wniesienia wkładu własnego. Wiązała się z podpisaniem przez Powiat umowy z Wojewodą.

3. Pomagamy skutecznie

Projekt pn. „Pomagamy skutecznie” realizowany przez Regionalny Ośrodek Polityki Społecznej w ramach Programu Operacyjnego Wiedza Edukacja Rozwój 2014-2020, Oś Priorytetowa II Efektywne polityki publiczne dla rynku pracy, gospodarki i edukacji, Działanie 2.8 Rozwój usług społecznych świadczonych w środowisku lokalnym.

Głównym celem projektu było podjęcie działań minimalizujących w jak największym stopniu skutki COVID-19 oraz ograniczających rozprzestrzenianie się wirusa w domach pomocy społecznej na terenie województwa kujawsko-pomorskiego.

W ramach grantu można było sfinansować:

- dodatki do wynagrodzeń personelu domów pomocy społecznej, pracujących bezpośrednio z mieszkańcami w trakcie pandemii COVID-19 (z wyłączeniem personelu medycznego, tj. lekarzy, pielęgniarek, ratowników medycznych) - maksymalna wysokość dopłaty do wynagrodzenia na 1 etat miesięcznie wynosiła 1.450,00 zł. obejmująca wynagrodzenie brutto pracownika wraz z kosztami ponoszonymi przez pracodawcę zgodnie z właściwymi przepisami prawa krajowego;

- zakup i dostawę środków ochrony osobistej dla pracowników domów pomocy społecznej – maksymalna miesięczna kwota na zakup i dostawę środków ochrony osobistej wynosiła 1.428,00 zł. brutto dla pracownika (z wyłączeniem personelu medycznego, tj. lekarzy, pielęgniarek i ratowników medycznych).

Wartość pozyskanych środków w ramach grantu wynosi 1.050.938,50 zł., w tym:

- dopłaty do wynagrodzeń pracowników w wysokości 539.414,50 zł.

- środki ochrony osobistej w wysokości - 511.524,00 zł.

Realizacja projektu nie wymagała wniesienia wkładu własnego.

4. Kooperacja – efektywna i skuteczna.

Projekt pn. „Kooperacja – efektywna i skuteczna” realizowany przez Regionalny Ośrodek Polityki Społecznej w ramach Osi Priorytetowej II Efektywne polityki publiczne dla rynku pracy, gospodarki i edukacji, Działanie 2.5 Skuteczna pomoc społeczna, Programu Operacyjnego Wiedza Edukacja Rozwój 2014-2020.

Projekt wspierał powiaty w województwie kujawsko-pomorskim w walce z epidemią COVID-19. Realizowane zadanie „Dostawa środków ochrony indywidualnej oraz sprzętu w związku z COVID-19”. W ramach projektu zakupione przez ROPS w Toruniu urządzenia do oczyszczania powietrza, urządzenia do dezynfekcji poprzez natrysk, lampy bakterioobójcze oraz środki ochrony indywidualnej w formie bezpłatnego wsparcia trafiły do: powiatowego centrum pomocy rodzinie, placówek opiekuńczo-wychowawczych i domów pomocy społecznej.

Uzyskanie wsparcia z ROPS poprzedzone było zawarciem umowy przekazania pomocy rzeczowej i nie wiązało się z koniecznością wniesienia wkładu własnego.

5. Wsparcie osób starszych i kadry świadczącej usługi społeczne w zakresie przeciwdziałania rozprzestrzenianiu się COVID-19, łagodzenia jego skutków na terenie województwa kujawsko-pomorskiego. Powiat włocławski przystąpił do realizacji projektu pn. „Wsparcie osób starszych i kadry świadczącej usługi społeczne w zakresie przeciwdziałania rozprzestrzenianiu się COVID-19, łagodzenia jego skutków na terenie województwa kujawsko-pomorskiego” w ramach Regionalnego Programu Operacyjnego Województwa Kujawsko-Pomorskiego na lata 2014-2020 Oś Priorytetowa 9 Solidarne społeczeństwo, Działanie 9.3 Rozwój usług zdrowotnych i społecznych, Poddziałanie 9.3.2 Rozwój usług społecznych. Projekt realizowany był w partnerstwie z Regionalnym Ośrodkiem Polityki Społecznej w Toruniu, Powiatami i Miastami na prawach powiatu z terenu województwa kujawsko-pomorskiego oraz Regionalnym Ośrodkiem Edukacji Ekologicznej w Przysieku.

Celem projektu było podjęcie działań minimalizujących w jak największym stopniu skutki COVID-19 oraz ograniczających rozprzestrzenianie się wirusa na terenie województwa kujawsko-pomorskiego w okresie od 1.03.2020 r. do 30.06.2021 r.

W ramach projektu pozyskano środki finansowe w wysokości 616.640,00 zł., w tym na dopłaty do wynagrodzeń dla pracowników domów pomocy społecznej na okres 3 miesięcy kwotę 492.000,00 zł. oraz na testy na obecność koronawirusa SARS-CoV-2 kwotę 124.640 zł., a także zabezpieczono środki ochrony indywidualnej, środki do dezynfekcji w celu prawidłowej realizacji zadań w czasie pandemii koronawirusa i możliwości zapewnienia ciągłości świadczenia usług dla mieszkańców.

9. Współpraca z organizacjami pozarządowymi - zadania zlecone w obszarze pomocy i wsparcia

W 2020 roku nie zlecono organizacji pozarządowej prowadzenia zadań w obszarze pomocy społecznej.

W dniu 27.12.2018 r. została zawarta umowa pomiędzy Powiatem Włocławskim a Zgromadzeniem Zakonnym Małe Dzieło Boskiej Opatrzności - Orioniści Prowincja Polska z siedzibą w Warszawie o powierzenie realizacji zadania publicznego pod tytułem Prowadzenie domu pomocy społecznej o zasięgu ponadgminnym dla 60 dorosłych niepełnosprawnych intelektualnie mężczyzn.

Termin realizacji zadania obejmuje okres od dnia 1 stycznia 2019 r. do dnia 31 grudnia 2023 r. Powiat włocławski w 2020 r. przekazał Zgromadzeniu Zakonnemu Małe Dzieło Boskiej Opatrzności-Orioniści Prowincja Polska na realizację zadania publicznego dotację w wysokości 1.482.651,00 zł.

10. Wnioski końcowe

Ocena zasobów pomocy społecznej dla powiatu włocławskiego za 2020 rok została przygotowana na podstawie danych zebranych przez Powiatowe Centrum Pomocy Rodzinie za pośrednictwem Centralnej Aplikacji Statystycznej MRPiPS. Dane z Oceny umożliwiają analizowanie i monitorowanie występowania problemów społecznych oraz planowanie działań aktywizujących jednostki samorządu terytorialnego w obszarze usług społecznych. Zawarte w niej informacje są materiałem poglądowym mającym ułatwić władzom powiatu podejmowanie decyzji związanych z planowaniem budżetu w zakresie polityki społecznej w kolejnym roku. Stały się także podstawą do sformułowania poniższych wniosków:

1. Potrzeby mieszkańców powiatu włocławskiego w zakresie pomocy instytucjonalnej są zabezpieczone. Funkcjonujące na terenie powiatu domy pomocy społecznej, placówki opiekuńczo-wychowawcze, środowiskowy dom samopomocy pozwalają mieszkańcom powiatu włocławskiego na bieżące korzystanie z usług.

2. Niezbędnym jest natomiast zabezpieczenie w 2021 r. środków finansowych w kwocie 61.500 zł. na opracowanie dokumentacji projektowo-kosztorysowej dotyczącej rozbudowy budynku głównego Domu Pomocy Społecznej w Rzeżewie

Rekomendacje dotyczące Oceny Zasobów Pomocy Społecznej:

Na podstawie dokonanej oceny zasobów pomocy społecznej rekomenduje się podejmowanie następujących działań:

- zabezpieczenie istniejącym już rodzinom zastępczym różnych form wsparcia w celu właściwego wypełniania ról społecznych,
- promocja rodzicielstwa zastępczego w celu pozyskania kandydatów na rodziny zawodowe i rodziny o charakterze pogotowia rodzinnego,
- inwestycje w infrastrukturę istniejących jednostek organizacyjnych pomocy społecznej w celu poprawy warunków bytowych i bezpieczeństwa ich mieszkańców.